

# Volksinitiative «Für die Ausschaffung krimineller Ausländer (Ausschaffungsinitiative)»

28. November 2010

Aktualisiert: 25. Januar 2018 08:50

Initiative angenommen

## Vorlage

Stimmbeteiligung	Stimmberechtigte	Eingegangene Stimmzettel
53.73%	308795	165916

## Gemeinden

Gemeinde	Wahlkreis	Resultat	Ja %	Nein %
Auslandschweizer		abgelehnt	46.95%	53.05%
Altstätten	Rheintal	angenommen	64.49%	35.51%
Au (SG)	Rheintal	angenommen	64.58%	35.42%
Balgach	Rheintal	angenommen	58.01%	41.99%
Berneck	Rheintal	angenommen	58.64%	41.36%
Diepoldsau	Rheintal	angenommen	68.70%	31.30%
Eichberg	Rheintal	angenommen	77.04%	22.96%
Marbach (SG)	Rheintal	angenommen	66.02%	33.98%
Oberriet (SG)	Rheintal	angenommen	76.50%	23.50%
Rebstein	Rheintal	angenommen	64.47%	35.53%
Rheineck	Rheintal	angenommen	64.61%	35.39%
Rüthi (SG)	Rheintal	angenommen	73.61%	26.39%
St. Margrethen	Rheintal	angenommen	68.06%	31.94%
Widnau	Rheintal	angenommen	66.91%	33.09%
Berg (SG)	Rorschach	angenommen	60.81%	39.19%
Goldach	Rorschach	angenommen	61.90%	38.10%
Mörschwil	Rorschach	angenommen	53.66%	46.34%
Rorschach	Rorschach	angenommen	54.30%	45.70%
Rorschacherberg	Rorschach	angenommen	60.74%	39.26%
Steinach	Rorschach	angenommen	60.48%	39.52%
Thal	Rorschach	angenommen	66.53%	33.47%
Tübach	Rorschach	angenommen	50.92%	49.08%
Untereggen	Rorschach	angenommen	61.88%	38.12%
Bad Ragaz	Sarganserland	angenommen	61.14%	38.86%

Volksinitiative «Für die Ausschaffung krimineller Ausländer (Ausschaffungsinitiative)»

Flums	Sarganserland	angenommen	76.92%	23.08%
Mels	Sarganserland	angenommen	69.52%	30.48%
Pfäfers	Sarganserland	angenommen	63.76%	36.24%
Quarten	Sarganserland	angenommen	74.37%	25.63%
Sargans	Sarganserland	angenommen	57.38%	42.62%
Vilters-Wangs	Sarganserland	angenommen	66.43%	33.57%
Walenstadt	Sarganserland	angenommen	62.04%	37.96%
Amden	See-Gaster	angenommen	64.01%	35.99%
Benken (SG)	See-Gaster	angenommen	73.28%	26.72%
Ernetschwil	See-Gaster	angenommen	74.44%	25.56%
Eschenbach (SG)	See-Gaster	angenommen	71.39%	28.61%
Goldingen	See-Gaster	angenommen	76.73%	23.27%
Gommiswald	See-Gaster	angenommen	66.57%	33.43%
Kaltbrunn	See-Gaster	angenommen	68.55%	31.45%
Rapperswil-Jona	See-Gaster	angenommen	54.70%	45.30%
Rieden	See-Gaster	angenommen	68.89%	31.11%
Schänis	See-Gaster	angenommen	70.17%	29.83%
Schmerikon	See-Gaster	angenommen	60.69%	39.31%
St. Gallenkappel	See-Gaster	angenommen	74.71%	25.29%
Uznach	See-Gaster	angenommen	58.09%	41.91%
Weesen	See-Gaster	angenommen	54.45%	45.55%
Andwil (SG)	St. Gallen	angenommen	61.30%	38.70%
Eggersriet	St. Gallen	angenommen	52.11%	47.89%
Gaiserwald	St. Gallen	angenommen	56.58%	43.42%
Gossau (SG)	St. Gallen	angenommen	62.44%	37.56%
Häggeneschwil	St. Gallen	angenommen	58.21%	41.79%
Muolen	St. Gallen	angenommen	59.91%	40.09%
St. Gallen	St. Gallen	abgelehnt	44.03%	55.97%
Waldkirch	St. Gallen	angenommen	65.77%	34.23%
Wittenbach	St. Gallen	angenommen	59.23%	40.77%
Bütschwil	Toggenburg	angenommen	67.85%	32.15%
Ebnat-Kappel	Toggenburg	angenommen	59.90%	40.10%
Ganterschwil	Toggenburg	angenommen	74.95%	25.05%
Hemberg	Toggenburg	angenommen	64.61%	35.39%
Kirchberg (SG)	Toggenburg	angenommen	63.63%	36.37%
Krinau	Toggenburg	angenommen	74.44%	25.56%
Lichtensteig	Toggenburg	angenommen	54.13%	45.87%
Lütisburg	Toggenburg	angenommen	68.29%	31.71%
Mosnang	Toggenburg	angenommen	67.88%	32.12%
Neckertal	Toggenburg	angenommen	67.95%	32.05%
Nesslau-Krummenau	Toggenburg	angenommen	63.55%	36.45%
Oberhelfenschwil	Toggenburg	angenommen	59.41%	40.59%
Stein (SG)	Toggenburg	angenommen	68.71%	31.29%
Wattwil	Toggenburg	angenommen	60.05%	39.95%

Volksinitiative «Für die Ausschaffung krimineller Ausländer (Ausschaffungsinitiative)»

Wildhaus-Alt St. Johann	Toggenburg	angenommen	63.39%	36.61%
Buchs (SG)	Werdenberg	angenommen	59.31%	40.69%
Gams	Werdenberg	angenommen	61.88%	38.12%
Grabs	Werdenberg	angenommen	58.24%	41.76%
Sennwald	Werdenberg	angenommen	68.26%	31.74%
Sevelen	Werdenberg	angenommen	62.92%	37.08%
Wartau	Werdenberg	angenommen	65.08%	34.92%
Bronschhofen	Wil	angenommen	62.60%	37.40%
Degersheim	Wil	angenommen	56.41%	43.59%
Flawil	Wil	angenommen	59.20%	40.80%
Jonschwil	Wil	angenommen	65.42%	34.58%
Niederbüren	Wil	angenommen	73.11%	26.89%
Niederhelfenschwil	Wil	angenommen	63.95%	36.05%
Oberbüren	Wil	angenommen	71.97%	28.03%
Oberuzwil	Wil	angenommen	59.21%	40.79%
Uzwil	Wil	angenommen	62.25%	37.75%
Wil (SG)	Wil	angenommen	53.20%	46.80%
Zuzwil (SG)	Wil	angenommen	62.21%	37.79%
Total		angenommen	59.57%	40.43%

Volksinitiative «Für die Ausschaffung krimineller Ausländer (Ausschaffungsinitiative)»

Gemeinde	Wahlkreis	Leer	Ungültig	Ja	Nein
Auslandschweizer		34	0	1164	1315
Altstätten	Rheintal	74	4	2356	1297
Au (SG)	Rheintal	37	1	1247	684
Balgach	Rheintal	20	0	862	624
Berneck	Rheintal	29	2	818	577
Diepoldsau	Rheintal	33	0	1218	555
Eichberg	Rheintal	6	0	369	110
Marbach (SG)	Rheintal	19	0	474	244
Oberriet (SG)	Rheintal	38	0	2298	706
Rebstein	Rheintal	17	0	804	443
Rheineck	Rheintal	10	0	608	333
Rüthi (SG)	Rheintal	4	0	491	176
St. Margrethen	Rheintal	23	6	942	442
Widnau	Rheintal	33	3	1735	858
Berg (SG)	Rorschach	8	0	211	136
Goldach	Rorschach	51	1	1920	1182
Mörschwil	Rorschach	29	0	864	746
Rorschach	Rorschach	38	0	1055	888
Rorschacherberg	Rorschach	42	2	1414	914
Steinach	Rorschach	10	1	626	409
Thal	Rorschach	29	0	1429	719
Tübach	Rorschach	9	0	248	239
Untereggen	Rorschach	2	2	250	154
Bad Ragaz	Sarganserland	31	1	1007	640
Flums	Sarganserland	10	4	1083	325
Mels	Sarganserland	29	0	1971	864
Pfäfers	Sarganserland	2	1	329	187
Quarten	Sarganserland	13	0	708	244
Sargans	Sarganserland	30	1	995	739
Vilters-Wangs	Sarganserland	20	1	1031	521
Walenstadt	Sarganserland	25	1	1072	656
Amden	See-Gaster	6	0	409	230
Benken (SG)	See-Gaster	12	1	683	249
Ernetschwil	See-Gaster	5	0	431	148
Eschenbach (SG)	See-Gaster	20	2	1350	541
Goldingen	See-Gaster	13	0	333	101
Gommiswald	See-Gaster	14	2	655	329
Kaltbrunn	See-Gaster	16	0	872	400
Rapperswil-Jona	See-Gaster	156	8	5335	4418
Rieden	See-Gaster	9	0	186	84
Schänis	See-Gaster	16	1	868	369
Schmerikon	See-Gaster	9	1	707	458
St. Gallenkappel	See-Gaster	6	2	517	175

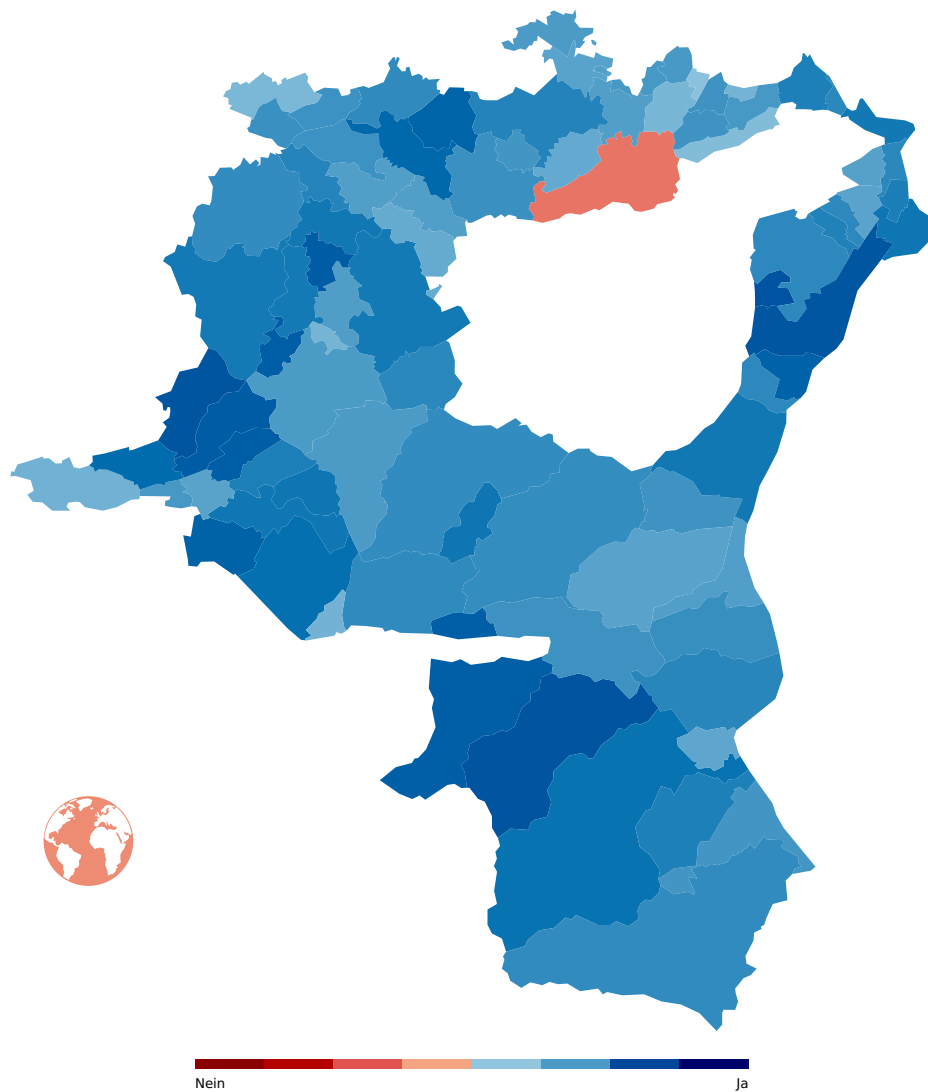
Volksinitiative «Für die Ausschaffung krimineller Ausländer (Ausschaffungsinitiative)»

Uznach	See-Gaster	28	0	991	715
Weesen	See-Gaster	11	0	318	266
Andwil (SG)	St. Gallen	20	0	453	286
Eggersriet	St. Gallen	15	0	456	419
Gaiserwald	St. Gallen	58	0	1818	1395
Gossau (SG)	St. Gallen	103	0	3897	2344
Häggen Schwil	St. Gallen	10	0	280	201
Muolen	St. Gallen	4	1	269	180
St. Gallen	St. Gallen	607	8	10291	13083
Waldkirch	St. Gallen	22	14	836	435
Wittenbach	St. Gallen	48	1	1797	1237
Bütschwil	Toggenburg	14	0	743	352
Ebnat-Kappel	Toggenburg	26	0	1104	739
Ganterschwil	Toggenburg	9	0	365	122
Hemberg	Toggenburg	7	0	241	132
Kirchberg (SG)	Toggenburg	38	1	1664	951
Krinau	Toggenburg	1	0	67	23
Lichtensteig	Toggenburg	8	0	354	300
Lütisburg	Toggenburg	10	2	364	169
Mosnang	Toggenburg	20	0	691	327
Neckertal	Toggenburg	30	2	971	458
Nesslau-Krummenau	Toggenburg	19	0	781	448
Oberhelfenschwil	Toggenburg	4	0	303	207
Stein (SG)	Toggenburg	4	0	101	46
Wattwil	Toggenburg	31	4	1622	1079
Wildhaus-Alt St. Johann	Toggenburg	14	1	587	339
Buchs (SG)	Werdenberg	65	2	1806	1239
Gams	Werdenberg	19	1	693	427
Grabs	Werdenberg	29	7	1318	945
Sennwald	Werdenberg	18	0	1028	478
Sevelen	Werdenberg	18	0	818	482
Wartau	Werdenberg	22	4	1068	573
Bronschhofen	Wil	18	2	1051	628
Degersheim	Wil	22	0	739	571
Flawil	Wil	54	0	1715	1182
Jonschwil	Wil	17	1	806	426
Niederbüren	Wil	2	0	416	153
Niederhelfenschwil	Wil	14	0	676	381
Oberbüren	Wil	13	0	1168	455
Oberuzwil	Wil	37	2	1222	842
Uzwil	Wil	71	1	2426	1471
Wil (SG)	Wil	162	1	3724	3276
Zuzwil (SG)	Wil	37	1	1121	681

Volksinitiative «Für die Ausschaffung krimineller Ausländer (Ausschaffungsinitiative)»

Total	2816	104	97104	65892
-------	------	-----	-------	-------

Volksinitiative «Für die Ausschaffung krimineller Ausländer (Ausschaffungsinitiative)»



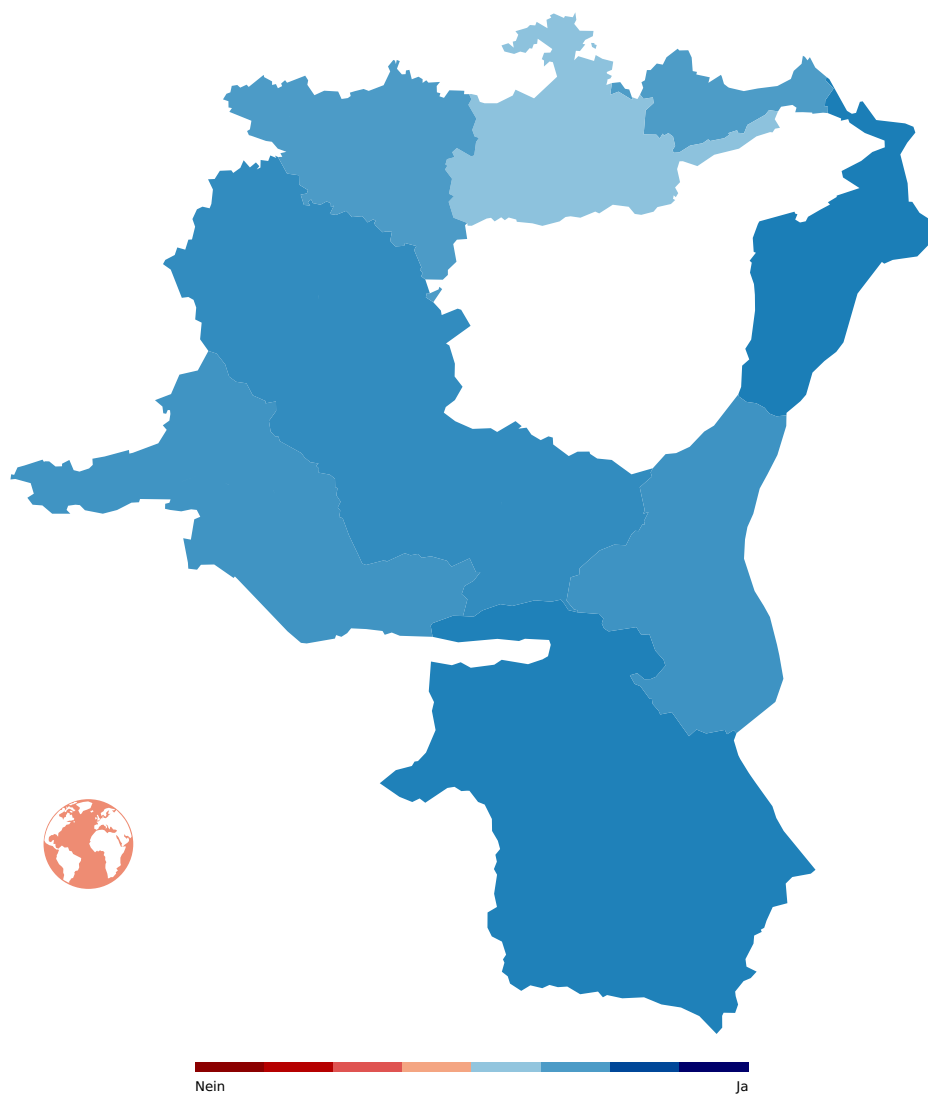
## Wahlkreise

Wahlkreis	Resultat	Ja %	Nein %
Auslandschweizer	abgelehnt	46.95%	53.05%
Rheintal	angenommen	66.86%	33.14%
Rorschach	angenommen	59.81%	40.19%
Sarganserland	angenommen	66.25%	33.75%
See-Gaster	angenommen	61.68%	38.32%
St. Gallen	angenommen	50.65%	49.35%
Toggenburg	angenommen	63.63%	36.37%
Werdenberg	angenommen	61.89%	38.11%
Wil	angenommen	59.94%	40.06%
Total	angenommen	59.57%	40.43%

Wahlkreis	Leer	Ungültig	Ja	Nein
Auslandschweizer	34	0	1164	1315
Rheintal	343	16	14222	7049
Rorschach	218	6	8017	5387
Sarganserland	160	9	8196	4176
See-Gaster	321	17	13655	8483
St. Gallen	887	24	20097	19580
Toggenburg	235	10	9958	5692
Werdenberg	171	14	6731	4144
Wil	447	8	15064	10066
Total	2816	104	97104	65892



Volksinitiative «Für die Ausschaffung krimineller Ausländer (Ausschaffungsinitiative)»



## Gegenentwurf

Stimmbeteiligung	Stimmberechtigte	Eingegangene Stimmzettel
53.73%	308795	165916

### Gemeinden

Gemeinde	Wahlkreis	Resultat	Ja %	Nein %
Auslandschweizer		angenommen	60.05%	39.95%
Altstätten	Rheintal	abgelehnt	42.30%	57.70%
Au (SG)	Rheintal	abgelehnt	42.69%	57.31%
Balgach	Rheintal	abgelehnt	45.21%	54.79%
Berneck	Rheintal	abgelehnt	47.75%	52.25%
Diepoldsau	Rheintal	abgelehnt	39.95%	60.05%
Eichberg	Rheintal	abgelehnt	25.43%	74.57%
Marbach (SG)	Rheintal	abgelehnt	37.80%	62.20%
Oberriet (SG)	Rheintal	abgelehnt	32.48%	67.52%
Rebstein	Rheintal	abgelehnt	40.56%	59.44%
Rheineck	Rheintal	abgelehnt	37.96%	62.04%
Rüthi (SG)	Rheintal	abgelehnt	30.14%	69.86%
St. Margrethen	Rheintal	abgelehnt	37.81%	62.19%
Widnau	Rheintal	abgelehnt	41.91%	58.09%
Berg (SG)	Rorschach	abgelehnt	45.88%	54.12%
Goldach	Rorschach	abgelehnt	44.67%	55.33%
Mörschwil	Rorschach	angenommen	53.15%	46.85%
Rorschach	Rorschach	angenommen	51.19%	48.81%
Rorschacherberg	Rorschach	abgelehnt	45.70%	54.30%
Steinach	Rorschach	abgelehnt	45.01%	54.99%
Thal	Rorschach	abgelehnt	39.64%	60.36%
Tübach	Rorschach	angenommen	52.38%	47.62%
Untereggen	Rorschach	abgelehnt	40.10%	59.90%
Bad Ragaz	Sarganserland	abgelehnt	41.93%	58.07%
Flums	Sarganserland	abgelehnt	29.81%	70.19%
Mels	Sarganserland	abgelehnt	36.90%	63.10%
Pfäfers	Sarganserland	abgelehnt	39.76%	60.24%
Quarten	Sarganserland	abgelehnt	31.01%	68.99%
Sargans	Sarganserland	abgelehnt	46.50%	53.50%
Vilters-Wangs	Sarganserland	abgelehnt	38.84%	61.16%
Walenstadt	Sarganserland	abgelehnt	43.34%	56.66%
Amden	See-Gaster	abgelehnt	41.48%	58.52%
Benken (SG)	See-Gaster	abgelehnt	33.08%	66.92%

Volksinitiative «Für die Ausschaffung krimineller Ausländer (Ausschaffungsinitiative)»

Ernetschwil	See-Gaster	abgelehnt	29.12%	70.88%
Eschenbach (SG)	See-Gaster	abgelehnt	32.88%	67.12%
Goldingen	See-Gaster	abgelehnt	27.31%	72.69%
Gommiswald	See-Gaster	abgelehnt	38.32%	61.68%
Kaltbrunn	See-Gaster	abgelehnt	38.15%	61.85%
Rapperswil-Jona	See-Gaster	abgelehnt	48.32%	51.68%
Rieden	See-Gaster	abgelehnt	42.01%	57.99%
Schänis	See-Gaster	abgelehnt	35.58%	64.42%
Schmerikon	See-Gaster	abgelehnt	42.54%	57.46%
St. Gallenkappel	See-Gaster	abgelehnt	33.87%	66.13%
Uznach	See-Gaster	abgelehnt	46.15%	53.85%
Weesen	See-Gaster	abgelehnt	43.53%	56.47%
Andwil (SG)	St. Gallen	angenommen	50.88%	49.12%
Eggersriet	St. Gallen	abgelehnt	49.53%	50.47%
Gaiserwald	St. Gallen	abgelehnt	49.25%	50.75%
Gossau (SG)	St. Gallen	abgelehnt	45.72%	54.28%
Häggeneschwil	St. Gallen	angenommen	50.84%	49.16%
Muolen	St. Gallen	abgelehnt	47.59%	52.41%
St. Gallen	St. Gallen	angenommen	51.06%	48.94%
Waldkirch	St. Gallen	abgelehnt	44.15%	55.85%
Wittenbach	St. Gallen	abgelehnt	47.38%	52.62%
Bütschwil	Toggenburg	abgelehnt	38.17%	61.83%
Ebnat-Kappel	Toggenburg	abgelehnt	39.12%	60.88%
Ganterschwil	Toggenburg	abgelehnt	37.37%	62.63%
Hemberg	Toggenburg	abgelehnt	40.11%	59.89%
Kirchberg (SG)	Toggenburg	abgelehnt	42.39%	57.61%
Krinau	Toggenburg	abgelehnt	31.03%	68.97%
Lichtensteig	Toggenburg	abgelehnt	42.39%	57.61%
Lütisburg	Toggenburg	abgelehnt	37.14%	62.86%
Mosnang	Toggenburg	abgelehnt	36.52%	63.48%
Neckertal	Toggenburg	abgelehnt	38.40%	61.60%
Nesslau-Krummenau	Toggenburg	abgelehnt	39.20%	60.80%
Oberhelfenschwil	Toggenburg	abgelehnt	46.91%	53.09%
Stein (SG)	Toggenburg	abgelehnt	32.17%	67.83%
Wattwil	Toggenburg	abgelehnt	39.85%	60.15%
Wildhaus-Alt St. Johann	Toggenburg	abgelehnt	38.92%	61.08%
Buchs (SG)	Werdenberg	abgelehnt	42.39%	57.61%
Gams	Werdenberg	abgelehnt	45.31%	54.69%
Grabs	Werdenberg	abgelehnt	42.20%	57.80%
Sennwald	Werdenberg	abgelehnt	39.34%	60.66%
Sevelen	Werdenberg	abgelehnt	39.73%	60.27%
Wartau	Werdenberg	abgelehnt	41.21%	58.79%
Bronschhofen	Wil	abgelehnt	43.76%	56.24%
Degersheim	Wil	abgelehnt	42.46%	57.54%

Volksinitiative «Für die Ausschaffung krimineller Ausländer (Ausschaffungsinitiative)»

Flawil	Wil	angenommen	51.88%	48.12%
Jonschwil	Wil	abgelehnt	35.81%	64.19%
Niederbüren	Wil	abgelehnt	33.87%	66.13%
Niederhelfenschwil	Wil	abgelehnt	42.61%	57.39%
Oberbüren	Wil	abgelehnt	35.11%	64.89%
Oberuzwil	Wil	abgelehnt	45.74%	54.26%
Uzwil	Wil	abgelehnt	44.10%	55.90%
Wil (SG)	Wil	abgelehnt	49.91%	50.09%
Zuzwil (SG)	Wil	abgelehnt	46.68%	53.32%
Total		abgelehnt	44.30%	55.70%

Volksinitiative «Für die Ausschaffung krimineller Ausländer (Ausschaffungsinitiative)»

Gemeinde	Wahlkreis	Leer	Ungültig	Ja	Nein
Auslandschweizer		65	0	1470	978
Altstätten	Rheintal	174	4	1503	2050
Au (SG)	Rheintal	94	1	800	1074
Balgach	Rheintal	46	0	660	800
Berneck	Rheintal	48	2	657	719
Diepoldsau	Rheintal	49	0	702	1055
Eichberg	Rheintal	21	0	118	346
Marbach (SG)	Rheintal	20	0	271	446
Oberriet (SG)	Rheintal	114	0	951	1977
Rebstein	Rheintal	51	0	492	721
Rheineck	Rheintal	37	0	347	567
Rüthi (SG)	Rheintal	24	0	195	452
St. Margrethen	Rheintal	45	6	515	847
Widnau	Rheintal	97	3	1060	1469
Berg (SG)	Rorschach	15	0	156	184
Goldach	Rorschach	124	1	1353	1676
Mörschwil	Rorschach	51	0	844	744
Rorschach	Rorschach	90	0	968	923
Rorschacherberg	Rorschach	101	2	1037	1232
Steinach	Rorschach	54	1	446	545
Thal	Rorschach	96	0	825	1256
Tübach	Rorschach	13	0	253	230
Untereggen	Rorschach	12	2	158	236
Bad Ragaz	Sarganserland	80	1	670	928
Flums	Sarganserland	76	4	400	942
Mels	Sarganserland	92	0	1023	1749
Pfäfers	Sarganserland	15	1	200	303
Quarten	Sarganserland	46	0	285	634
Sargans	Sarganserland	50	1	797	917
Vilters-Wangs	Sarganserland	58	1	588	926
Walenstadt	Sarganserland	57	1	735	961
Amden	See-Gaster	23	0	258	364
Benken (SG)	See-Gaster	22	1	305	617
Ernetschwil	See-Gaster	14	0	166	404
Eschenbach (SG)	See-Gaster	68	2	606	1237
Goldingen	See-Gaster	15	0	118	314
Gommiswald	See-Gaster	35	2	369	594
Kaltbrunn	See-Gaster	56	0	470	762
Rapperswil-Jona	See-Gaster	288	8	4649	4972
Rieden	See-Gaster	10	0	113	156
Schänis	See-Gaster	19	1	439	795
Schmerikon	See-Gaster	8	1	496	670
St. Gallenkappel	See-Gaster	19	2	230	449

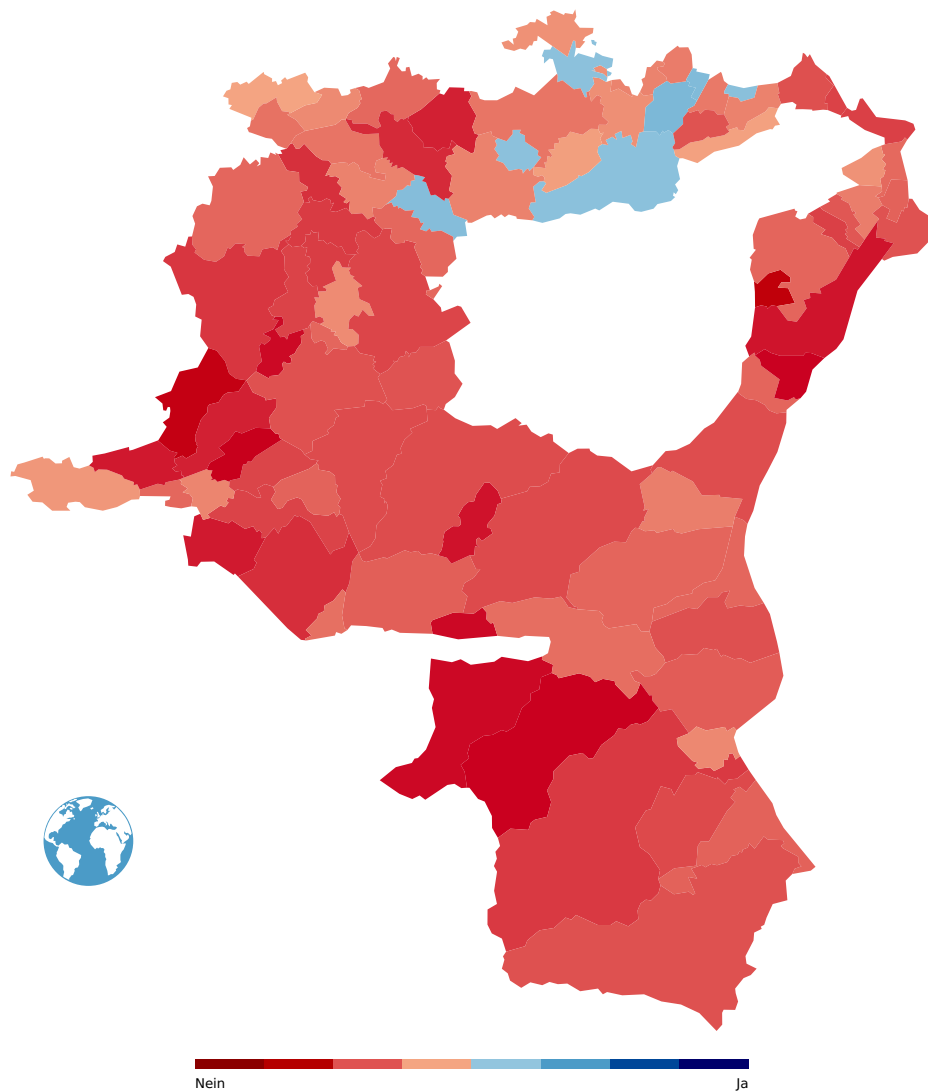
Volksinitiative «Für die Ausschaffung krimineller Ausländer (Ausschaffungsinitiative)»

Uznach	See-Gaster	46	0	779	909
Weesen	See-Gaster	23	0	249	323
Andwil (SG)	St. Gallen	24	0	374	361
Eggersriet	St. Gallen	38	0	422	430
Gaiserwald	St. Gallen	126	0	1549	1596
Gossau (SG)	St. Gallen	204	0	2807	3333
Häggen Schwil	St. Gallen	13	0	243	235
Muolen	St. Gallen	18	1	207	228
St. Gallen	St. Gallen	933	8	11769	11279
Waldkirch	St. Gallen	54	14	547	692
Wittenbach	St. Gallen	104	1	1411	1567
Bütschwil	Toggenburg	40	0	408	661
Ebnat-Kappel	Toggenburg	59	0	708	1102
Ganterschwil	Toggenburg	17	0	179	300
Hemberg	Toggenburg	16	0	146	218
Kirchberg (SG)	Toggenburg	103	1	1081	1469
Krinau	Toggenburg	4	0	27	60
Lichtensteig	Toggenburg	18	0	273	371
Lütisburg	Toggenburg	18	2	195	330
Mosnang	Toggenburg	22	0	371	645
Neckertal	Toggenburg	50	2	541	868
Nesslau-Krummenau	Toggenburg	44	0	472	732
Oberhelfenschwil	Toggenburg	13	0	235	266
Stein (SG)	Toggenburg	8	0	46	97
Wattwil	Toggenburg	117	4	1042	1573
Wildhaus-Alt St. Johann	Toggenburg	33	1	353	554
Buchs (SG)	Werdenberg	133	2	1262	1715
Gams	Werdenberg	51	1	493	595
Grabs	Werdenberg	62	7	941	1289
Sennwald	Werdenberg	75	0	570	879
Sevelen	Werdenberg	62	0	499	757
Wartau	Werdenberg	59	4	661	943
Bronschhofen	Wil	63	2	715	919
Degersheim	Wil	46	0	546	740
Flawil	Wil	98	0	1480	1373
Jonschwil	Wil	40	1	433	776
Niederbüren	Wil	13	0	189	369
Niederhelfenschwil	Wil	43	0	438	590
Oberbüren	Wil	61	0	553	1022
Oberuzwil	Wil	72	2	928	1101
Uzwil	Wil	190	1	1666	2112
Wil (SG)	Wil	284	1	3433	3445
Zuzwil (SG)	Wil	63	1	829	947

Volksinitiative «Für die Ausschaffung krimineller Ausländer (Ausschaffungsinitiative)»

Total	6052	104	70768	88992
-------	------	-----	-------	-------

Volksinitiative «Für die Ausschaffung krimineller Ausländer (Ausschaffungsinitiative)»



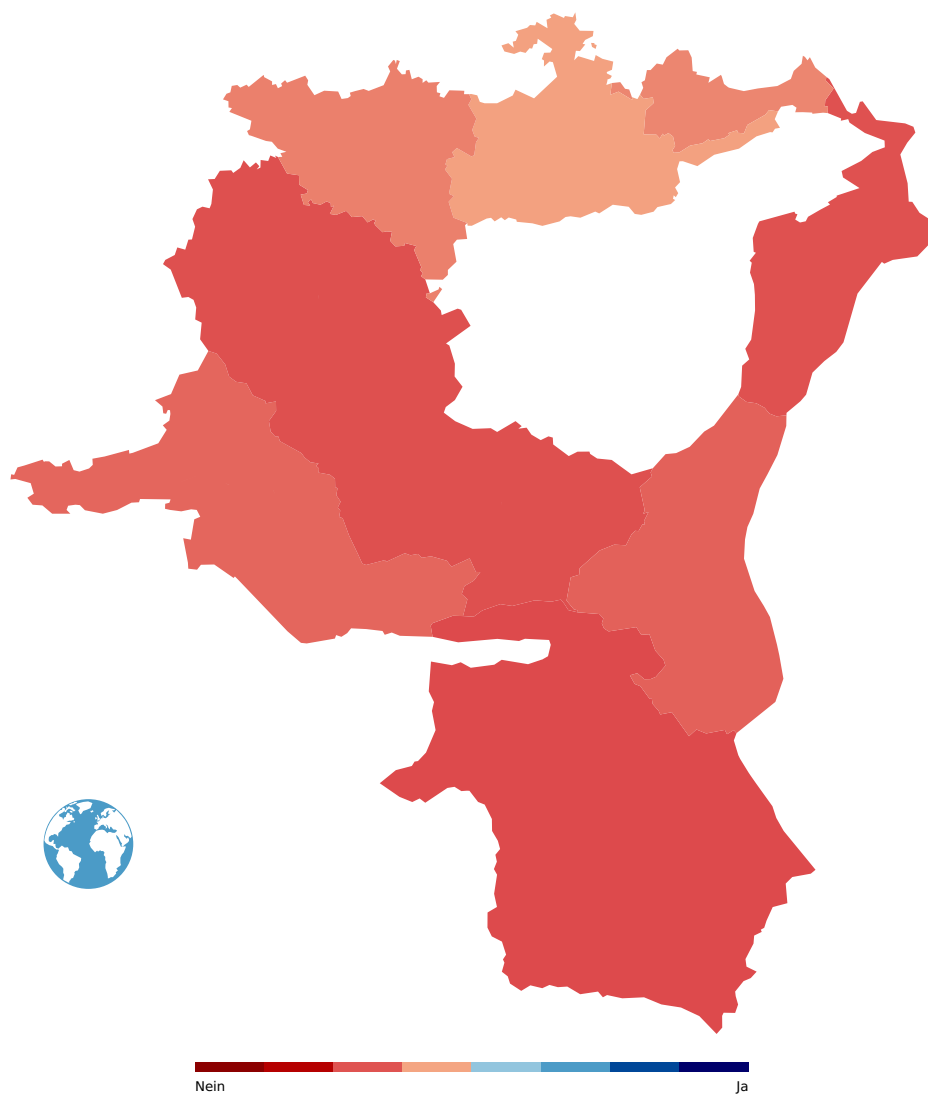


## Wahlkreise

Wahlkreis	Resultat	Ja %	Nein %
Auslandschweizer	angenommen	60.05%	39.95%
Rheintal	abgelehnt	39.78%	60.22%
Rorschach	abgelehnt	46.23%	53.77%
Sarganserland	abgelehnt	38.96%	61.04%
See-Gaster	abgelehnt	42.39%	57.61%
St. Gallen	abgelehnt	49.50%	50.50%
Toggenburg	abgelehnt	39.66%	60.34%
Werdenberg	abgelehnt	41.74%	58.26%
Wil	abgelehnt	45.56%	54.44%
Total	abgelehnt	44.30%	55.70%

Wahlkreis	Leer	Ungültig	Ja	Nein
Auslandschweizer	65	0	1470	978
Rheintal	820	16	8271	12523
Rorschach	556	6	6040	7026
Sarganserland	474	9	4698	7360
See-Gaster	646	17	9247	12566
St. Gallen	1514	24	19329	19721
Toggenburg	562	10	6077	9246
Werdenberg	442	14	4426	6178
Wil	973	8	11210	13394
Total	6052	104	70768	88992

Volksinitiative «Für die Ausschaffung krimineller Ausländer (Ausschaffungsinitiative)»



## Stichfrage

Stimmbeteiligung	Stimmberechtigte	Eingegangene Stimmzettel
53.73%	308795	165916

## Gemeinden

Gemeinde	Wahlkreis	Resultat	Ja %	Nein %
Auslandschweizer		abgelehnt	42.70%	57.30%
Altstätten	Rheintal	angenommen	60.76%	39.24%
Au (SG)	Rheintal	angenommen	60.00%	40.00%
Balgach	Rheintal	angenommen	55.48%	44.52%
Berneck	Rheintal	angenommen	54.07%	45.93%
Diepoldsau	Rheintal	angenommen	64.58%	35.42%
Eichberg	Rheintal	angenommen	75.61%	24.39%
Marbach (SG)	Rheintal	angenommen	61.91%	38.09%
Oberriet (SG)	Rheintal	angenommen	73.05%	26.95%
Rebstein	Rheintal	angenommen	60.61%	39.39%
Rheineck	Rheintal	angenommen	62.31%	37.69%
Rüthi (SG)	Rheintal	angenommen	71.89%	28.11%
St. Margrethen	Rheintal	angenommen	64.84%	35.16%
Widnau	Rheintal	angenommen	62.47%	37.53%
Berg (SG)	Rorschach	angenommen	59.88%	40.12%
Goldach	Rorschach	angenommen	57.52%	42.48%
Mörschwil	Rorschach	abgelehnt	47.85%	52.15%
Rorschach	Rorschach	angenommen	50.05%	49.95%
Rorschacherberg	Rorschach	angenommen	57.53%	42.47%
Steinach	Rorschach	angenommen	57.53%	42.47%
Thal	Rorschach	angenommen	62.72%	37.28%
Tübach	Rorschach	abgelehnt	45.22%	54.78%
Untereggen	Rorschach	angenommen	59.54%	40.46%
Bad Ragaz	Sarganserland	angenommen	58.78%	41.22%
Flums	Sarganserland	angenommen	72.93%	27.07%
Mels	Sarganserland	angenommen	67.43%	32.57%
Pfäfers	Sarganserland	angenommen	61.59%	38.41%
Quarten	Sarganserland	angenommen	71.82%	28.18%
Sargans	Sarganserland	angenommen	54.32%	45.68%
Vilters-Wangs	Sarganserland	angenommen	63.85%	36.15%
Walenstadt	Sarganserland	angenommen	57.85%	42.15%
Amden	See-Gaster	angenommen	62.19%	37.81%
Benken (SG)	See-Gaster	angenommen	69.17%	30.83%

Volksinitiative «Für die Ausschaffung krimineller Ausländer (Ausschaffungsinitiative)»

Ernetschwil	See-Gaster	angenommen	74.38%	25.62%
Eschenbach (SG)	See-Gaster	angenommen	67.95%	32.05%
Goldingen	See-Gaster	angenommen	70.64%	29.36%
Gommiswald	See-Gaster	angenommen	63.07%	36.93%
Kaltbrunn	See-Gaster	angenommen	66.12%	33.88%
Rapperswil-Jona	See-Gaster	angenommen	51.10%	48.90%
Rieden	See-Gaster	angenommen	65.78%	34.22%
Schänis	See-Gaster	angenommen	68.75%	31.25%
Schmerikon	See-Gaster	angenommen	55.80%	44.20%
St. Gallenkappel	See-Gaster	angenommen	72.52%	27.48%
Uznach	See-Gaster	angenommen	53.92%	46.08%
Weesen	See-Gaster	angenommen	53.39%	46.61%
Andwil (SG)	St. Gallen	angenommen	54.22%	45.78%
Eggersriet	St. Gallen	abgelehnt	49.82%	50.18%
Gaiserwald	St. Gallen	angenommen	52.52%	47.48%
Gossau (SG)	St. Gallen	angenommen	57.85%	42.15%
Hägenschwil	St. Gallen	angenommen	55.65%	44.35%
Muolen	St. Gallen	angenommen	57.71%	42.29%
St. Gallen	St. Gallen	abgelehnt	40.61%	59.39%
Waldkirch	St. Gallen	angenommen	61.83%	38.17%
Wittenbach	St. Gallen	angenommen	55.11%	44.89%
Bütschwil	Toggenburg	angenommen	64.05%	35.95%
Ebnat-Kappel	Toggenburg	angenommen	58.26%	41.74%
Ganterschwil	Toggenburg	angenommen	69.02%	30.98%
Hemberg	Toggenburg	angenommen	59.94%	40.06%
Kirchberg (SG)	Toggenburg	angenommen	60.78%	39.22%
Krinau	Toggenburg	angenommen	67.05%	32.95%
Lichtensteig	Toggenburg	angenommen	53.11%	46.89%
Lütisburg	Toggenburg	angenommen	64.89%	35.11%
Mosnang	Toggenburg	angenommen	64.84%	35.16%
Neckertal	Toggenburg	angenommen	64.32%	35.68%
Nesslau-Krummenau	Toggenburg	angenommen	61.18%	38.82%
Oberhelfenschwil	Toggenburg	angenommen	58.42%	41.58%
Stein (SG)	Toggenburg	angenommen	63.12%	36.88%
Wattwil	Toggenburg	angenommen	58.02%	41.98%
Wildhaus-Alt St. Johann	Toggenburg	angenommen	60.47%	39.53%
Buchs (SG)	Werdenberg	angenommen	56.50%	43.50%
Gams	Werdenberg	angenommen	58.91%	41.09%
Grabs	Werdenberg	angenommen	56.45%	43.55%
Sennwald	Werdenberg	angenommen	64.84%	35.16%
Sevelen	Werdenberg	angenommen	60.77%	39.23%
Wartau	Werdenberg	angenommen	61.21%	38.79%
Bronschhofen	Wil	angenommen	59.72%	40.28%
Degersheim	Wil	angenommen	54.90%	45.10%

Volksinitiative «Für die Ausschaffung krimineller Ausländer (Ausschaffungsinitiative)»

Flawil	Wil	angenommen	56.11%	43.89%
Jonschwil	Wil	angenommen	60.40%	39.60%
Niederbüren	Wil	angenommen	70.56%	29.44%
Niederhelfenschwil	Wil	angenommen	60.27%	39.73%
Oberbüren	Wil	angenommen	69.60%	30.40%
Oberuzwil	Wil	angenommen	55.05%	44.95%
Uzwil	Wil	angenommen	57.51%	42.49%
Wil (SG)	Wil	abgelehnt	48.49%	51.51%
Zuzwil (SG)	Wil	angenommen	57.86%	42.14%
Total		angenommen	56.07%	43.93%

Volksinitiative «Für die Ausschaffung krimineller Ausländer (Ausschaffungsinitiative)»

Gemeinde	Wahlkreis	Leer	Ungültig	Ja	Nein
Auslandschweizer		110	0	1026	1377
Altstätten	Rheintal	192	4	2148	1387
Au (SG)	Rheintal	88	1	1128	752
Balgach	Rheintal	64	0	800	642
Berneck	Rheintal	74	2	730	620
Diepoldsau	Rheintal	67	0	1123	616
Eichberg	Rheintal	34	0	341	110
Marbach (SG)	Rheintal	36	0	434	267
Oberriet (SG)	Rheintal	144	0	2117	781
Rebstein	Rheintal	53	0	734	477
Rheineck	Rheintal	49	0	562	340
Rüthi (SG)	Rheintal	27	0	463	181
St. Margrethen	Rheintal	90	6	854	463
Widnau	Rheintal	95	3	1581	950
Berg (SG)	Rorschach	16	0	203	136
Goldach	Rorschach	187	1	1706	1260
Mörschwil	Rorschach	84	0	744	811
Rorschach	Rorschach	113	0	935	933
Rorschacherberg	Rorschach	119	2	1295	956
Steinach	Rorschach	42	1	577	426
Thal	Rorschach	109	0	1297	771
Tübach	Rorschach	25	0	213	258
Untereggen	Rorschach	18	2	231	157
Bad Ragaz	Sarganserland	84	1	937	657
Flums	Sarganserland	66	4	986	366
Mels	Sarganserland	125	0	1847	892
Pfäfers	Sarganserland	26	1	303	189
Quarten	Sarganserland	60	0	650	255
Sargans	Sarganserland	96	1	906	762
Vilters-Wangs	Sarganserland	67	1	961	544
Walenstadt	Sarganserland	90	1	962	701
Amden	See-Gaster	42	0	375	228
Benken (SG)	See-Gaster	52	1	617	275
Ernetschwil	See-Gaster	18	0	421	145
Eschenbach (SG)	See-Gaster	86	2	1240	585
Goldingen	See-Gaster	11	0	308	128
Gommiswald	See-Gaster	34	2	608	356
Kaltbrunn	See-Gaster	75	0	802	411
Rapperswil-Jona	See-Gaster	478	8	4819	4612
Rieden	See-Gaster	16	0	173	90
Schänis	See-Gaster	69	1	814	370
Schmerikon	See-Gaster	70	1	616	488
St. Gallenkappel	See-Gaster	32	2	483	183

Volksinitiative «Für die Ausschaffung krimineller Ausländer (Ausschaffungsinitiative)»

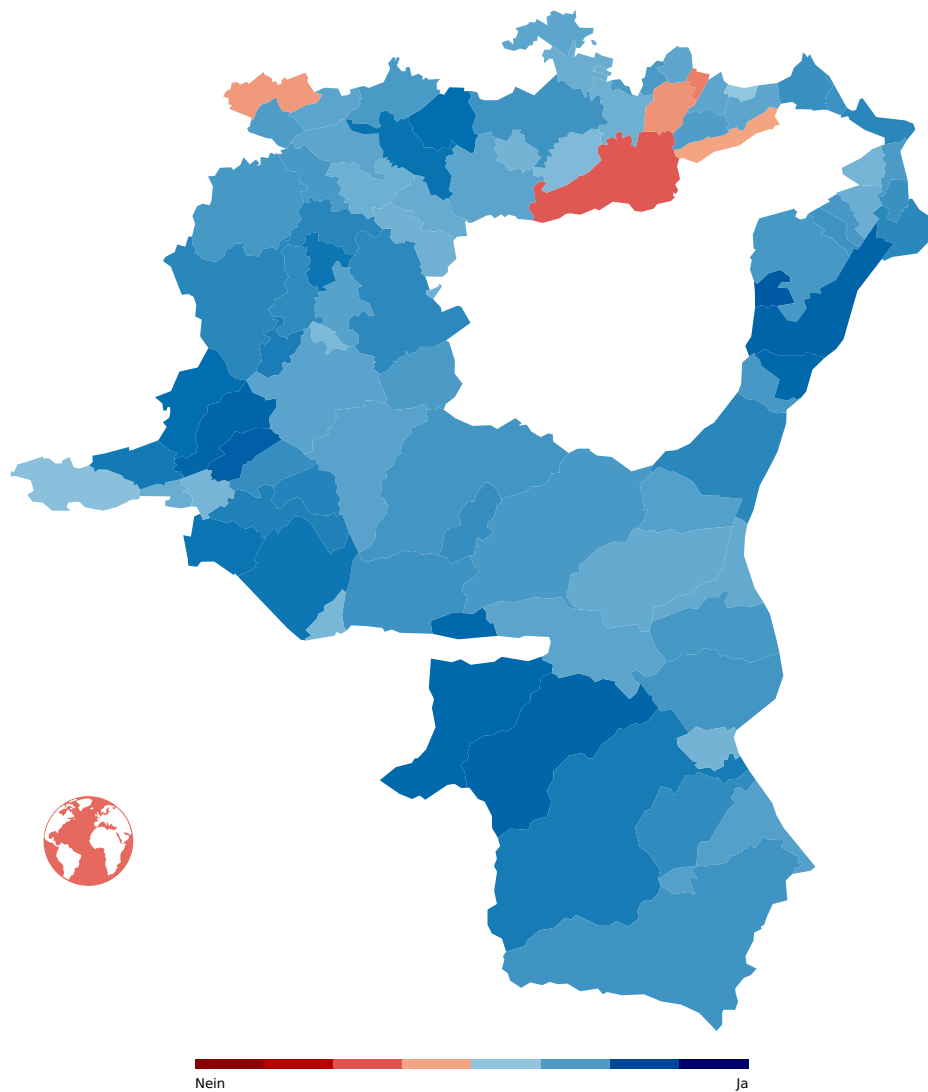
Uznach	See-Gaster	76	0	894	764
Weesen	See-Gaster	20	0	307	268
Andwil (SG)	St. Gallen	36	0	392	331
Eggersriet	St. Gallen	41	0	423	426
Gaiserwald	St. Gallen	190	0	1618	1463
Gossau (SG)	St. Gallen	258	0	3521	2565
Häggen Schwil	St. Gallen	22	0	261	208
Muolen	St. Gallen	25	1	247	181
St. Gallen	St. Gallen	1441	8	9153	13387
Waldkirch	St. Gallen	59	14	763	471
Wittenbach	St. Gallen	157	1	1612	1313
Bütschwil	Toggenburg	66	0	668	375
Ebnat-Kappel	Toggenburg	101	0	1030	738
Ganterschwil	Toggenburg	28	0	323	145
Hemberg	Toggenburg	23	0	214	143
Kirchberg (SG)	Toggenburg	144	1	1525	984
Krinau	Toggenburg	3	0	59	29
Lichtensteig	Toggenburg	35	0	333	294
Lütisburg	Toggenburg	19	2	340	184
Mosnang	Toggenburg	37	0	649	352
Neckertal	Toggenburg	83	2	885	491
Nesslau-Krummenau	Toggenburg	58	0	728	462
Oberhelfenschwil	Toggenburg	21	0	288	205
Stein (SG)	Toggenburg	10	0	89	52
Wattwil	Toggenburg	126	4	1512	1094
Wildhaus-Alt St. Johann	Toggenburg	52	1	537	351
Buchs (SG)	Werdenberg	154	2	1670	1286
Gams	Werdenberg	56	1	638	445
Grabs	Werdenberg	90	7	1243	959
Sennwald	Werdenberg	85	0	933	506
Sevelen	Werdenberg	69	0	759	490
Wartau	Werdenberg	57	4	983	623
Bronschhofen	Wil	81	2	965	651
Degersheim	Wil	86	0	684	562
Flawil	Wil	119	0	1589	1243
Jonschwil	Wil	62	1	717	470
Niederbüren	Wil	14	0	393	164
Niederhelfenschwil	Wil	44	0	619	408
Oberbüren	Wil	67	0	1092	477
Oberuzwil	Wil	119	2	1091	891
Uzwil	Wil	200	1	2167	1601
Wil (SG)	Wil	452	1	3254	3456
Zuzwil (SG)	Wil	83	1	1016	740

Volksinitiative «Für die Ausschaffung krimineller Ausländer (Ausschaffungsinitiative)»

Total	8402	104	88254	69156
-------	------	-----	-------	-------



Volksinitiative «Für die Ausschaffung krimineller Ausländer (Ausschaffungsinitiative)»



## Wahlkreise

Wahlkreis	Resultat	Ja %	Nein %
Auslandschweizer	abgelehnt	42.70%	57.30%
Rheintal	angenommen	63.18%	36.82%
Rorschach	angenommen	55.78%	44.22%
Sarganserland	angenommen	63.37%	36.63%
See-Gaster	angenommen	58.36%	41.64%
St. Gallen	abgelehnt	46.93%	53.07%
Toggenburg	angenommen	60.88%	39.12%
Werdenberg	angenommen	59.10%	40.90%
Wil	angenommen	56.03%	43.97%
Total	angenommen	56.07%	43.93%

Wahlkreis	Leer	Ungültig	Ja	Nein
Auslandschweizer	110	0	1026	1377
Rheintal	1013	16	13015	7586
Rorschach	713	6	7201	5708
Sarganserland	614	9	7552	4366
See-Gaster	1079	17	12477	8903
St. Gallen	2229	24	17990	20345
Toggenburg	806	10	9180	5899
Werdenberg	511	14	6226	4309
Wil	1327	8	13587	10663
Total	8402	104	88254	69156

Volksinitiative «Für die Ausschaffung krimineller Ausländer (Ausschaffungsinitiative)»

