

# Einheitsinitiative «St.Galler Klimafonds» / Gegenvorschlag in Form des Kantonsratsbeschlusses über den Sonderkredit zur Finanzierung der Energieförderung in den Jahren 2024 bis 2030

19. November 2023

Aktualisiert: 19. November 2023 13:13

Gegenentwurf angenommen

## Vorlage

Stimmbeteiligung  
24.54%

Stimmberechtigte  
320587

Eingegangene Stimmzettel  
78659

## Gemeinden

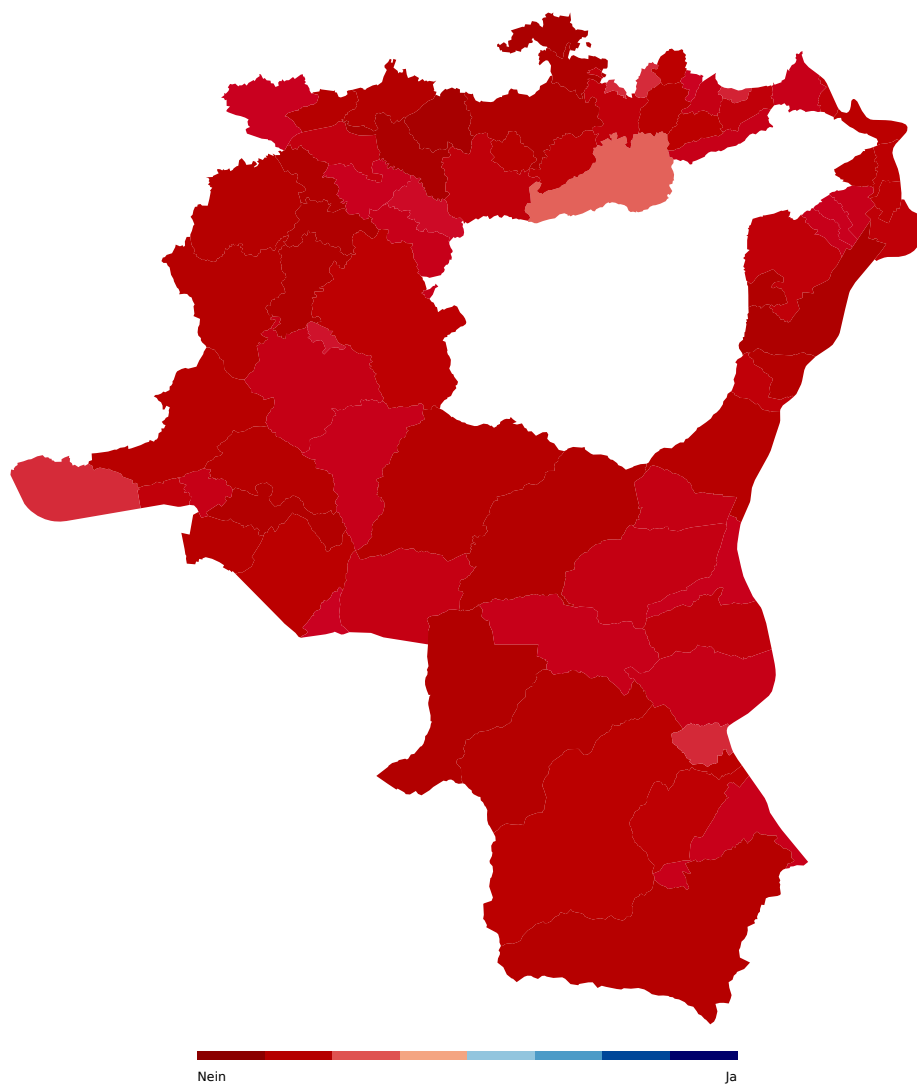
Gemeinde	Wahlkreis	Resultat	Ja %	Nein %
Altstätten	Rheintal	abgelehnt	25.02%	74.98%
Au (SG)	Rheintal	abgelehnt	23.84%	76.16%
Balgach	Rheintal	abgelehnt	28.68%	71.32%
Berneck	Rheintal	abgelehnt	21.28%	78.72%
Diepoldsau	Rheintal	abgelehnt	24.88%	75.12%
Eichberg	Rheintal	abgelehnt	17.96%	82.04%
Marbach (SG)	Rheintal	abgelehnt	28.70%	71.30%
Oberriet (SG)	Rheintal	abgelehnt	16.85%	83.15%
Rebstein	Rheintal	abgelehnt	29.55%	70.45%
Rheineck	Rheintal	abgelehnt	25.19%	74.81%
Rüthi (SG)	Rheintal	abgelehnt	20.03%	79.97%
St. Margrethen	Rheintal	abgelehnt	23.03%	76.97%
Widnau	Rheintal	abgelehnt	24.05%	75.95%
Berg (SG)	Rorschach	abgelehnt	35.26%	64.74%
Goldach	Rorschach	abgelehnt	27.62%	72.38%
Mörschwil	Rorschach	abgelehnt	21.88%	78.12%
Rorschach	Rorschach	abgelehnt	34.16%	65.84%
Rorschacherberg	Rorschach	abgelehnt	25.34%	74.66%
Steinach	Rorschach	abgelehnt	23.11%	76.89%
Thal	Rorschach	abgelehnt	28.49%	71.51%
Tübach	Rorschach	abgelehnt	30.25%	69.75%

Einheitsinitiative «St.Galler Klimafonds» / Gegenvorschlag in Form des Kantonsratsbeschlusses über den Sonderkredit zur Finanzierung der Energieförderung in den Jahren 2024 bis 2030

Untereggen	Rorschach	abgelehnt	23.47%	76.53%
Bad Ragaz	Sarganserland	abgelehnt	28.81%	71.19%
Flums	Sarganserland	abgelehnt	19.96%	80.04%
Mels	Sarganserland	abgelehnt	22.71%	77.29%
Pfäfers	Sarganserland	abgelehnt	20.38%	79.62%
Quarten	Sarganserland	abgelehnt	18.71%	81.29%
Sargans	Sarganserland	abgelehnt	34.96%	65.04%
Vilters-Wangs	Sarganserland	abgelehnt	24.17%	75.83%
Walenstadt	Sarganserland	abgelehnt	28.50%	71.50%
Amden	See-Gaster	abgelehnt	27.41%	72.59%
Benken (SG)	See-Gaster	abgelehnt	21.22%	78.78%
Eschenbach (SG)	See-Gaster	abgelehnt	21.43%	78.57%
Gommiswald	See-Gaster	abgelehnt	20.73%	79.27%
Kaltbrunn	See-Gaster	abgelehnt	18.48%	81.52%
Rapperswil-Jona	See-Gaster	abgelehnt	35.17%	64.83%
Schänis	See-Gaster	abgelehnt	22.84%	77.16%
Schmerikon	See-Gaster	abgelehnt	25.55%	74.45%
Uznach	See-Gaster	abgelehnt	27.96%	72.04%
Weesen	See-Gaster	abgelehnt	30.12%	69.88%
Andwil (SG)	St. Gallen	abgelehnt	21.71%	78.29%
Eggersriet	St. Gallen	abgelehnt	28.40%	71.60%
Gaiserwald	St. Gallen	abgelehnt	24.23%	75.77%
Gossau (SG)	St. Gallen	abgelehnt	25.45%	74.55%
Häggenschwil	St. Gallen	abgelehnt	17.15%	82.85%
Muolen	St. Gallen	abgelehnt	15.33%	84.67%
St. Gallen	St. Gallen	abgelehnt	41.86%	58.14%
Waldkirch	St. Gallen	abgelehnt	17.95%	82.05%
Wittenbach	St. Gallen	abgelehnt	25.50%	74.50%
Bütschwil-Ganterschwil	Toggenburg	abgelehnt	17.95%	82.05%
Ebnat-Kappel	Toggenburg	abgelehnt	28.72%	71.28%
Kirchberg (SG)	Toggenburg	abgelehnt	20.28%	79.72%
Lichtensteig	Toggenburg	abgelehnt	32.36%	67.64%
Lütisburg	Toggenburg	abgelehnt	17.45%	82.55%
Mosnang	Toggenburg	abgelehnt	20.58%	79.42%
Neckertal	Toggenburg	abgelehnt	23.97%	76.03%
Nesslau	Toggenburg	abgelehnt	20.34%	79.66%
Wattwil	Toggenburg	abgelehnt	27.82%	72.18%
Wildhaus-Alt St. Johann	Toggenburg	abgelehnt	19.65%	80.35%
Buchs (SG)	Werdenberg	abgelehnt	28.99%	71.01%
Gams	Werdenberg	abgelehnt	27.37%	72.63%
Grabs	Werdenberg	abgelehnt	27.23%	72.77%
Sennwald	Werdenberg	abgelehnt	20.92%	79.08%
Sevelen	Werdenberg	abgelehnt	25.42%	74.58%

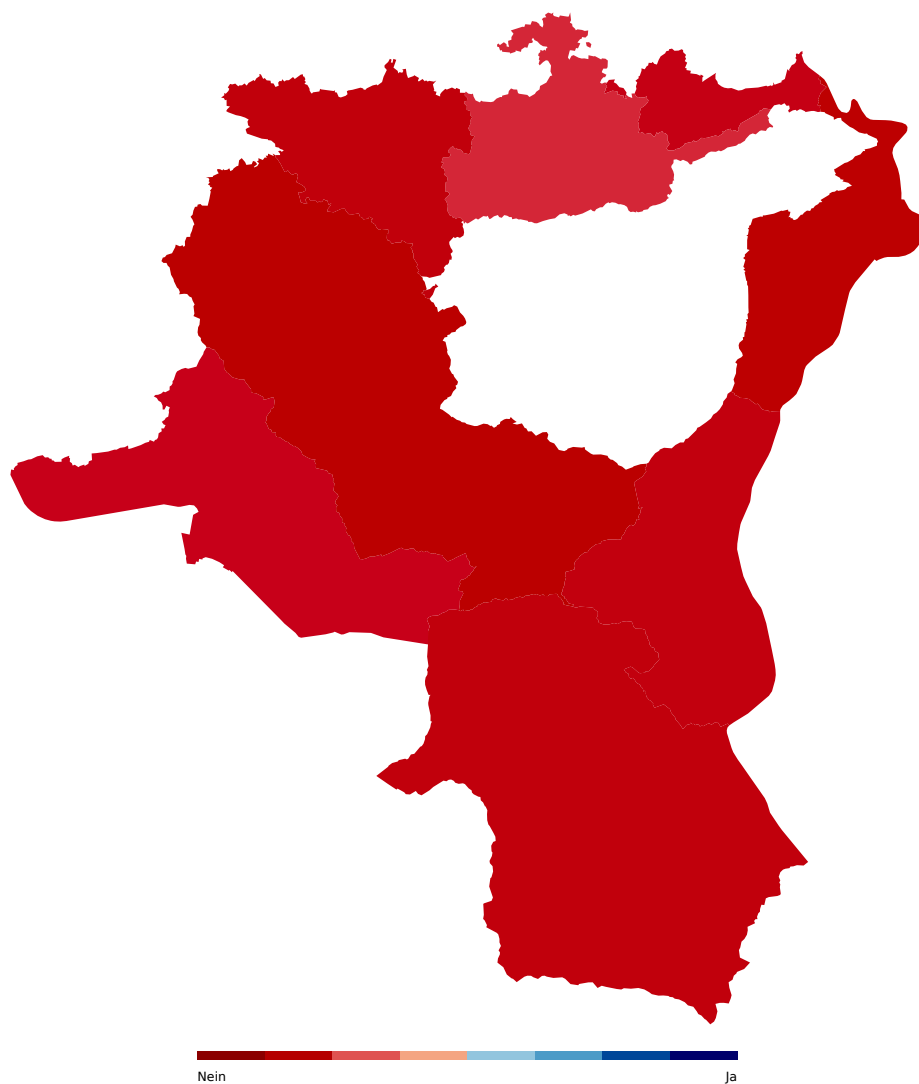
Einheitsinitiative «St.Galler Klimafonds» / Gegenvorschlag in Form des Kantonsratsbeschlusses über den Sonderkredit zur Finanzierung der Energieförderung in den Jahren 2024 bis 2030

Wartau	Werdenberg	abgelehnt	28.11%	71.89%
Degersheim	Wil	abgelehnt	28.49%	71.51%
Flawil	Wil	abgelehnt	31.27%	68.73%
Jonschwil	Wil	abgelehnt	18.11%	81.89%
Niederbüren	Wil	abgelehnt	13.39%	86.61%
Niederhelfenschwil	Wil	abgelehnt	19.57%	80.43%
Oberbüren	Wil	abgelehnt	15.22%	84.78%
Oberuzwil	Wil	abgelehnt	29.52%	70.48%
Uzwil	Wil	abgelehnt	26.43%	73.57%
Wil (SG)	Wil	abgelehnt	29.70%	70.30%
Zuzwil (SG)	Wil	abgelehnt	20.39%	79.61%
Total		abgelehnt	27.77%	72.23%



## Wahlkreise

Wahlkreis	Resultat	Ja %	Nein %
Rheintal	abgelehnt	23.68%	76.32%
Rorschach	abgelehnt	27.60%	72.40%
Sarganserland	abgelehnt	25.90%	74.10%
See-Gaster	abgelehnt	28.66%	71.34%
St. Gallen	abgelehnt	34.60%	65.40%
Toggenburg	abgelehnt	22.72%	77.28%
Werdenberg	abgelehnt	26.39%	73.61%
Wil	abgelehnt	25.79%	74.21%
Total	abgelehnt	27.77%	72.23%



## Statistik

Gemeinde	Wahlkreis	Stimmberechtigte	Eingegangene Stimmzettel	Stimmbeteiligung
Altstätten	Rheintal	7058	1575	22.32 %
Au (SG)	Rheintal	4318	1385	32.08 %
Balgach	Rheintal	3103	784	25.27 %
Berneck	Rheintal	2542	954	37.53 %
Diepoldsau	Rheintal	4083	1498	36.69 %
Eichberg	Rheintal	1047	209	19.96 %
Marbach (SG)	Rheintal	1381	587	42.51 %
Oberriet (SG)	Rheintal	6034	1354	22.44 %
Rebstein	Rheintal	2745	540	19.67 %
Rheineck	Rheintal	1890	406	21.48 %
Rüthi (SG)	Rheintal	1462	698	47.74 %
St. Margrethen	Rheintal	2537	457	18.01 %
Widnau	Rheintal	5881	2336	39.72 %
Berg (SG)	Rorschach	690	193	27.97 %
Goldach	Rorschach	5916	1278	21.60 %
Mörschwil	Rorschach	2674	846	31.64 %
Rorschach	Rorschach	4083	1030	25.23 %
Rorschacherberg	Rorschach	4495	960	21.36 %
Steinach	Rorschach	2216	445	20.08 %
Thal	Rorschach	4386	1122	25.58 %
Tübach	Rorschach	1066	242	22.70 %
Untereggen	Rorschach	757	203	26.82 %
Bad Ragaz	Sarganserland	3903	898	23.01 %
Flums	Sarganserland	3307	567	17.15 %
Mels	Sarganserland	6142	1084	17.65 %
Pfäfers	Sarganserland	1109	269	24.26 %
Quarten	Sarganserland	2041	344	16.85 %
Sargans	Sarganserland	3738	807	21.59 %
Vilters-Wangs	Sarganserland	3366	750	22.28 %
Walenstadt	Sarganserland	3844	851	22.14 %
Amden	See-Gaster	1403	271	19.32 %
Benken (SG)	See-Gaster	2036	379	18.61 %
Eschenbach (SG)	See-Gaster	6751	1387	20.55 %
Gommiswald	See-Gaster	3977	718	18.05 %
Kaltbrunn	See-Gaster	3251	667	20.52 %
Rapperswil-Jona	See-Gaster	18957	4635	24.45 %
Schänis	See-Gaster	2745	491	17.89 %
Schmerikon	See-Gaster	2519	477	18.94 %
Uznach	See-Gaster	3947	782	19.81 %
Weesen	See-Gaster	1304	260	19.94 %

Einheitsinitiative «St.Galler Klimafonds» / Gegenvorschlag in Form des Kantonsratsbeschlusses über den Sonderkredit zur Finanzierung der Energieförderung in den Jahren 2024 bis 2030

Andwil (SG)	St. Gallen	1530	397	25.95 %
Eggersriet	St. Gallen	1677	665	39.65 %
Gaiserwald	St. Gallen	5821	1492	25.63 %
Gossau (SG)	St. Gallen	11739	2916	24.84 %
Häggen Schwil	St. Gallen	954	240	25.16 %
Muolen	St. Gallen	864	153	17.71 %
St. Gallen	St. Gallen	43982	10849	24.67 %
Waldkirch	St. Gallen	2464	587	23.82 %
Wittenbach	St. Gallen	5850	1111	18.99 %
Bütschwil-Ganterschwil	Toggenburg	3439	1416	41.17 %
Ebnat-Kappel	Toggenburg	3482	804	23.09 %
Kirchberg (SG)	Toggenburg	5384	1665	30.92 %
Lichtensteig	Toggenburg	1388	310	22.33 %
Lütisburg	Toggenburg	1031	213	20.66 %
Mosnang	Toggenburg	2147	451	21.01 %
Neckertal	Toggenburg	4484	829	18.49 %
Nesslau	Toggenburg	2805	646	23.03 %
Wattwil	Toggenburg	5567	1318	23.68 %
Wildhaus-Alt St. Johann	Toggenburg	1790	429	23.97 %
Buchs (SG)	Werdenberg	6311	1420	22.50 %
Gams	Werdenberg	2167	541	24.97 %
Grabs	Werdenberg	4603	1469	31.91 %
Sennwald	Werdenberg	3298	1125	34.11 %
Sevelen	Werdenberg	2583	540	20.91 %
Wartau	Werdenberg	2965	743	25.06 %
Degersheim	Wil	2561	584	22.80 %
Flawil	Wil	6011	1190	19.80 %
Jonschwil	Wil	2710	619	22.84 %
Niederbüren	Wil	1044	453	43.39 %
Niederhelfenschwil	Wil	2263	609	26.91 %
Oberbüren	Wil	3165	766	24.20 %
Oberuzwil	Wil	4113	877	21.32 %
Uzwil	Wil	7886	1584	20.09 %
Wil (SG)	Wil	14267	3921	27.48 %
Zuzwil (SG)	Wil	3538	988	27.93 %
Total		320587	78659	24.54 %

Gemeinde	Wahlkreis	Leere Stimmen	Ungültige Stimmen	Ja- Stimmen	Nein- Stimmen
Altstätten	Rheintal	16	0	390	1169
Au (SG)	Rheintal	26	0	324	1035
Balgach	Rheintal	3	0	224	557
Berneck	Rheintal	14	0	200	740
Diepoldsau	Rheintal	23	0	367	1108



Einheitsinitiative «St.Galler Klimafonds» / Gegenvorschlag in Form des Kantonsratsbeschlusses über den Sonderkredit zur Finanzierung der Energieförderung in den Jahren 2024 bis 2030

Eichberg	Rheintal	3	0	37	169
Marbach (SG)	Rheintal	12	0	165	410
Oberriet (SG)	Rheintal	7	0	227	1120
Rebstein	Rheintal	2	0	159	379
Rheineck	Rheintal	17	0	98	291
Rüthi (SG)	Rheintal	9	0	138	551
St. Margrethen	Rheintal	1	0	105	351
Widnau	Rheintal	52	1	549	1734
Berg (SG)	Rorschach	3	0	67	123
Goldach	Rorschach	7	0	351	920
Mörschwil	Rorschach	5	0	184	657
Rorschach	Rorschach	17	0	346	667
Rorschacherberg	Rorschach	5	0	242	713
Steinach	Rorschach	8	0	101	336
Thal	Rorschach	20	0	314	788
Tübach	Rorschach	3	1	72	166
Untereggen	Rorschach	7	0	46	150
Bad Ragaz	Sarganserland	4	2	257	635
Flums	Sarganserland	1	0	113	453
Mels	Sarganserland	4	1	245	834
Pfäfers	Sarganserland	4	0	54	211
Quarten	Sarganserland	1	1	64	278
Sargans	Sarganserland	6	0	280	521
Vilters-Wangs	Sarganserland	1	0	181	568
Walenstadt	Sarganserland	5	4	240	602
Amden	See-Gaster	1	0	74	196
Benken (SG)	See-Gaster	2	0	80	297
Eschenbach (SG)	See-Gaster	14	1	294	1078
Gommiswald	See-Gaster	4	0	148	566
Kaltbrunn	See-Gaster	7	0	122	538
Rapperswil-Jona	See-Gaster	55	0	1611	2969
Schänis	See-Gaster	3	2	111	375
Schmerikon	See-Gaster	19	0	117	341
Uznach	See-Gaster	6	0	217	559
Weesen	See-Gaster	1	0	78	181
Andwil (SG)	St. Gallen	10	0	84	303
Eggersriet	St. Gallen	9	1	186	469
Gaiserwald	St. Gallen	6	0	360	1126
Gossau (SG)	St. Gallen	12	4	738	2162
Häggenwil	St. Gallen	1	0	41	198
Muolen	St. Gallen	3	0	23	127
St. Gallen	St. Gallen	124	0	4489	6236
Waldkirch	St. Gallen	2	0	105	480
Wittenbach	St. Gallen	12	1	280	818

Einheitsinitiative «St.Galler Klimafonds» / Gegenvorschlag in Form des Kantonsratsbeschlusses über den Sonderkredit zur Finanzierung der Energieförderung in den Jahren 2024 bis 2030

Bütschwil-Ganterschwil	Toggenburg	27	2	249	1138
Ebnat-Kappel	Toggenburg	9	1	228	566
Kirchberg (SG)	Toggenburg	38	0	330	1297
Lichtensteig	Toggenburg	1	0	100	209
Lütisburg	Toggenburg	1	0	37	175
Mosnang	Toggenburg	4	0	92	355
Neckertal	Toggenburg	7	0	197	625
Nesslau	Toggenburg	7	0	130	509
Wattwil	Toggenburg	24	0	360	934
Wildhaus-Alt St. Johann	Toggenburg	27	0	79	323
Buchs (SG)	Werdenberg	60	1	394	965
Gams	Werdenberg	4	0	147	390
Grabs	Werdenberg	26	0	393	1050
Sennwald	Werdenberg	4	17	231	873
Sevelen	Werdenberg	1	0	137	402
Wartau	Werdenberg	3	0	208	532
Degersheim	Wil	23	3	159	399
Flawil	Wil	10	0	369	811
Jonschwil	Wil	6	0	111	502
Niederbüren	Wil	5	0	60	388
Niederhelfenschwil	Wil	6	0	118	485
Oberbüren	Wil	4	0	116	646
Oberuzwil	Wil	3	0	258	616
Uzwil	Wil	10	0	416	1158
Wil (SG)	Wil	53	3	1148	2717
Zuzwil (SG)	Wil	2	0	201	785
Total		942	46	21566	56105

## Gegenentwurf

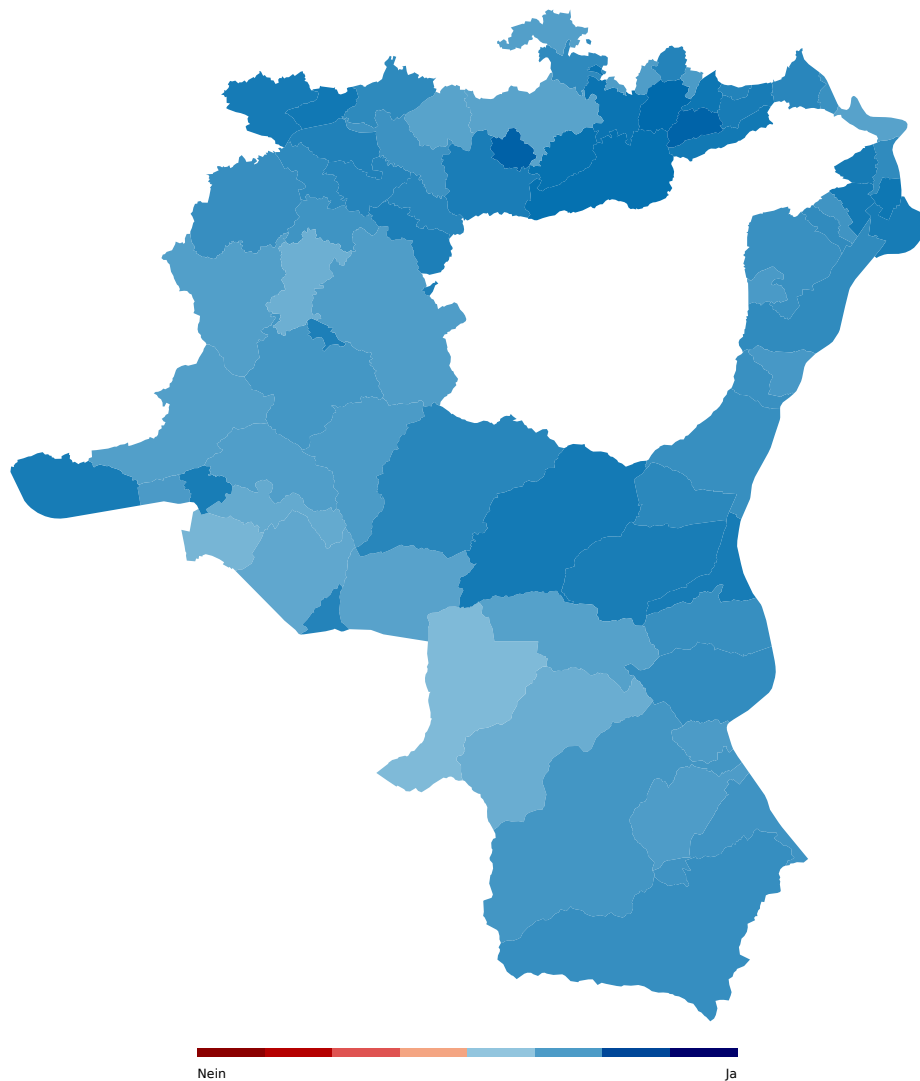
Stimmbeteiligung	Stimmberechtigte	Eingegangene Stimmzettel
25.11%	320587	80501

### Gemeinden

Gemeinde	Wahlkreis	Resultat	Ja %	Nein %
Altstätten	Rheintal	angenommen	62.67%	37.33%
Au (SG)	Rheintal	angenommen	63.87%	36.13%
Balgach	Rheintal	angenommen	68.07%	31.93%
Berneck	Rheintal	angenommen	67.61%	32.39%
Diepoldsau	Rheintal	angenommen	67.43%	32.57%
Eichberg	Rheintal	angenommen	60.19%	39.81%
Marbach (SG)	Rheintal	angenommen	63.73%	36.27%
Oberriet (SG)	Rheintal	angenommen	63.85%	36.15%
Rebstein	Rheintal	angenommen	61.68%	38.32%
Rheineck	Rheintal	angenommen	62.50%	37.50%
Rüthi (SG)	Rheintal	angenommen	60.64%	39.36%
St. Margrethen	Rheintal	angenommen	58.32%	41.68%
Widnau	Rheintal	angenommen	68.68%	31.32%
Berg (SG)	Rorschach	angenommen	59.57%	40.43%
Goldach	Rorschach	angenommen	68.81%	31.19%
Mörschwil	Rorschach	angenommen	71.63%	28.37%
Rorschach	Rorschach	angenommen	65.72%	34.28%
Rorschacherberg	Rorschach	angenommen	67.36%	32.64%
Steinach	Rorschach	angenommen	65.66%	34.34%
Thal	Rorschach	angenommen	64.96%	35.04%
Tübach	Rorschach	angenommen	60.08%	39.92%
Untereggen	Rorschach	angenommen	73.37%	26.63%
Bad Ragaz	Sarganserland	angenommen	61.83%	38.17%
Flums	Sarganserland	angenommen	55.71%	44.29%
Mels	Sarganserland	angenommen	61.22%	38.78%
Pfäfers	Sarganserland	angenommen	63.02%	36.98%
Quarten	Sarganserland	angenommen	52.74%	47.26%
Sargans	Sarganserland	angenommen	59.90%	40.10%
Vilters-Wangs	Sarganserland	angenommen	59.66%	40.34%
Walenstadt	Sarganserland	angenommen	58.68%	41.32%
Amden	See-Gaster	angenommen	58.24%	41.76%
Benken (SG)	See-Gaster	angenommen	53.80%	46.20%
Eschenbach (SG)	See-Gaster	angenommen	59.14%	40.86%

Einheitsinitiative «St.Galler Klimafonds» / Gegenvorschlag in Form des Kantonsratsbeschlusses über den Sonderkredit zur Finanzierung der Energieförderung in den Jahren 2024 bis 2030

Gommiswald	See-Gaster	angenommen	59.32%	40.68%
Kaltbrunn	See-Gaster	angenommen	56.48%	43.52%
Rapperswil-Jona	See-Gaster	angenommen	67.43%	32.57%
Schänis	See-Gaster	angenommen	57.03%	42.97%
Schmerikon	See-Gaster	angenommen	60.13%	39.87%
Uznach	See-Gaster	angenommen	67.26%	32.74%
Weesen	See-Gaster	angenommen	65.64%	34.36%
Andwil (SG)	St. Gallen	angenommen	73.72%	26.28%
Eggersriet	St. Gallen	angenommen	68.11%	31.89%
Gaiserwald	St. Gallen	angenommen	69.82%	30.18%
Gossau (SG)	St. Gallen	angenommen	67.06%	32.94%
Häggenschwil	St. Gallen	angenommen	64.05%	35.95%
Muolen	St. Gallen	angenommen	58.94%	41.06%
St. Gallen	St. Gallen	angenommen	69.96%	30.04%
Waldkirch	St. Gallen	angenommen	58.11%	41.89%
Wittenbach	St. Gallen	angenommen	69.22%	30.78%
Bütschwil-Ganterschwil	Toggenburg	angenommen	55.22%	44.78%
Ebnat-Kappel	Toggenburg	angenommen	60.05%	39.95%
Kirchberg (SG)	Toggenburg	angenommen	62.98%	37.02%
Lichtensteig	Toggenburg	angenommen	66.56%	33.44%
Lütisburg	Toggenburg	angenommen	61.72%	38.28%
Mosnang	Toggenburg	angenommen	59.10%	40.90%
Neckertal	Toggenburg	angenommen	59.56%	40.44%
Nesslau	Toggenburg	angenommen	65.09%	34.91%
Wattwil	Toggenburg	angenommen	61.04%	38.96%
Wildhaus-Alt St. Johann	Toggenburg	angenommen	67.93%	32.07%
Buchs (SG)	Werdenberg	angenommen	67.43%	32.57%
Gams	Werdenberg	angenommen	64.58%	35.42%
Grabs	Werdenberg	angenommen	67.18%	32.82%
Sennwald	Werdenberg	angenommen	62.87%	37.13%
Sevelen	Werdenberg	angenommen	62.92%	37.08%
Wartau	Werdenberg	angenommen	63.59%	36.41%
Degersheim	Wil	angenommen	66.67%	33.33%
Flawil	Wil	angenommen	65.15%	34.85%
Jonschwil	Wil	angenommen	64.13%	35.87%
Niederbüren	Wil	angenommen	58.20%	41.80%
Niederhelfenschwil	Wil	angenommen	64.13%	35.87%
Oberbüren	Wil	angenommen	62.11%	37.89%
Oberuzwil	Wil	angenommen	65.43%	34.57%
Uzwil	Wil	angenommen	66.10%	33.90%
Wil (SG)	Wil	angenommen	67.58%	32.42%
Zuzwil (SG)	Wil	angenommen	68.34%	31.66%
Total		angenommen	65.21%	34.79%



## Wahlkreise

Wahlkreis	Resultat	Ja %	Nein %
Rheintal	angenommen	64.97%	35.03%
Rorschach	angenommen	67.10%	32.90%
Sarganserland	angenommen	59.52%	40.48%
See-Gaster	angenommen	63.30%	36.70%
St. Gallen	angenommen	68.89%	31.11%
Toggenburg	angenommen	60.99%	39.01%
Werdenberg	angenommen	65.28%	34.72%
Wil	angenommen	65.88%	34.12%
Total	angenommen	65.21%	34.79%



## Statistik

Gemeinde	Wahlkreis	Stimmberechtigte	Eingegangene Stimmzettel	Stimmbeteiligung
Altstätten	Rheintal	7058	1626	23.04 %
Au (SG)	Rheintal	4318	1405	32.54 %
Balgach	Rheintal	3103	803	25.88 %
Berneck	Rheintal	2542	974	38.32 %
Diepoldsau	Rheintal	4083	1521	37.25 %
Eichberg	Rheintal	1047	210	20.06 %
Marbach (SG)	Rheintal	1381	587	42.51 %
Oberriet (SG)	Rheintal	6034	1387	22.99 %
Rebstein	Rheintal	2745	558	20.33 %
Rheineck	Rheintal	1890	406	21.48 %
Rüthi (SG)	Rheintal	1462	702	48.02 %
St. Margrethen	Rheintal	2537	475	18.72 %
Widnau	Rheintal	5881	2344	39.86 %
Berg (SG)	Rorschach	690	193	27.97 %
Goldach	Rorschach	5916	1314	22.21 %
Mörschwil	Rorschach	2674	870	32.54 %
Rorschach	Rorschach	4083	1062	26.01 %
Rorschacherberg	Rorschach	4495	996	22.16 %
Steinach	Rorschach	2216	449	20.26 %
Thal	Rorschach	4386	1160	26.45 %
Tübach	Rorschach	1066	252	23.64 %
Untereggen	Rorschach	757	203	26.82 %
Bad Ragaz	Sarganserland	3903	919	23.55 %
Flums	Sarganserland	3307	578	17.48 %
Mels	Sarganserland	6142	1121	18.25 %
Pfäfers	Sarganserland	1109	270	24.35 %
Quarten	Sarganserland	2041	358	17.54 %
Sargans	Sarganserland	3738	834	22.31 %
Vilters-Wangs	Sarganserland	3366	767	22.79 %
Walenstadt	Sarganserland	3844	863	22.45 %
Amden	See-Gaster	1403	278	19.81 %
Benken (SG)	See-Gaster	2036	379	18.61 %
Eschenbach (SG)	See-Gaster	6751	1412	20.92 %
Gommiswald	See-Gaster	3977	743	18.68 %
Kaltbrunn	See-Gaster	3251	675	20.76 %
Rapperswil-Jona	See-Gaster	18957	4768	25.15 %
Schänis	See-Gaster	2745	506	18.43 %
Schmerikon	See-Gaster	2519	477	18.94 %
Uznach	See-Gaster	3947	814	20.62 %
Weesen	See-Gaster	1304	270	20.71 %



Einheitsinitiative «St.Galler Klimafonds» / Gegenvorschlag in Form des Kantonsratsbeschlusses über den Sonderkredit zur Finanzierung der Energieförderung in den Jahren 2024 bis 2030

Andwil (SG)	St. Gallen	1530	397	25.95 %
Eggersriet	St. Gallen	1677	691	41.20 %
Gaiserwald	St. Gallen	5821	1546	26.56 %
Gossau (SG)	St. Gallen	11739	3009	25.63 %
Häggen Schwil	St. Gallen	954	247	25.89 %
Muolen	St. Gallen	864	153	17.71 %
St. Gallen	St. Gallen	43982	11159	25.37 %
Waldkirch	St. Gallen	2464	602	24.43 %
Wittenbach	St. Gallen	5850	1148	19.62 %
Bütschwil-Ganterschwil	Toggenburg	3439	1413	41.09 %
Ebnat-Kappel	Toggenburg	3482	817	23.46 %
Kirchberg (SG)	Toggenburg	5384	1689	31.37 %
Lichtensteig	Toggenburg	1388	317	22.84 %
Lütisburg	Toggenburg	1031	217	21.05 %
Mosnang	Toggenburg	2147	459	21.38 %
Neckertal	Toggenburg	4484	841	18.76 %
Nesslau	Toggenburg	2805	655	23.35 %
Wattwil	Toggenburg	5567	1329	23.87 %
Wildhaus-Alt St. Johann	Toggenburg	1790	429	23.97 %
Buchs (SG)	Werdenberg	6311	1420	22.50 %
Gams	Werdenberg	2167	559	25.80 %
Grabs	Werdenberg	4603	1484	32.24 %
Sennwald	Werdenberg	3298	1162	35.23 %
Sevelen	Werdenberg	2583	558	21.60 %
Wartau	Werdenberg	2965	761	25.67 %
Degersheim	Wil	2561	584	22.80 %
Flawil	Wil	6011	1230	20.46 %
Jonschwil	Wil	2710	642	23.69 %
Niederbüren	Wil	1044	456	43.68 %
Niederhelfenschwil	Wil	2263	624	27.57 %
Oberbüren	Wil	3165	788	24.90 %
Oberuzwil	Wil	4113	915	22.25 %
Uzwil	Wil	7886	1644	20.85 %
Wil (SG)	Wil	14267	4008	28.09 %
Zuzwil (SG)	Wil	3538	1019	28.80 %
Total		320587	80501	25.11 %

Gemeinde	Wahlkreis	Leere Stimmen	Ungültige Stimmen	Ja- Stimmen	Nein- Stimmen
Altstätten	Rheintal	43	0	992	591
Au (SG)	Rheintal	35	0	875	495
Balgach	Rheintal	20	0	533	250
Berneck	Rheintal	23	0	643	308
Diepoldsau	Rheintal	32	0	1004	485

Einheitsinitiative «St.Galler Klimafonds» / Gegenvorschlag in Form des Kantonsratsbeschlusses über den Sonderkredit zur Finanzierung der Energieförderung in den Jahren 2024 bis 2030

Eichberg	Rheintal	4	0	124	82
Marbach (SG)	Rheintal	19	0	362	206
Oberriet (SG)	Rheintal	37	0	862	488
Rebstein	Rheintal	23	0	330	205
Rheineck	Rheintal	14	0	245	147
Rüthi (SG)	Rheintal	16	0	416	270
St. Margrethen	Rheintal	12	0	270	193
Widnau	Rheintal	44	1	1579	720
Berg (SG)	Rorschach	5	0	112	76
Goldach	Rorschach	38	0	878	398
Mörschwil	Rorschach	17	0	611	242
Rorschach	Rorschach	44	0	669	349
Rorschacherberg	Rorschach	34	0	648	314
Steinach	Rorschach	18	0	283	148
Thal	Rorschach	44	0	725	391
Tübach	Rorschach	8	1	146	97
Untereggen	Rorschach	4	0	146	53
Bad Ragaz	Sarganserland	42	2	541	334
Flums	Sarganserland	9	0	317	252
Mels	Sarganserland	24	1	671	425
Pfäfers	Sarganserland	5	0	167	98
Quarten	Sarganserland	10	1	183	164
Sargans	Sarganserland	26	0	484	324
Vilters-Wangs	Sarganserland	11	0	451	305
Walenstadt	Sarganserland	24	4	490	345
Amden	See-Gaster	5	0	159	114
Benken (SG)	See-Gaster	11	0	198	170
Eschenbach (SG)	See-Gaster	38	1	812	561
Gommiswald	See-Gaster	13	0	433	297
Kaltbrunn	See-Gaster	11	0	375	289
Rapperswil-Jona	See-Gaster	197	0	3082	1489
Schänis	See-Gaster	13	2	280	211
Schmerikon	See-Gaster	23	0	273	181
Uznach	See-Gaster	23	0	532	259
Weesen	See-Gaster	11	0	170	89
Andwil (SG)	St. Gallen	5	0	289	103
Eggersriet	St. Gallen	19	1	457	214
Gaiserwald	St. Gallen	45	0	1048	453
Gossau (SG)	St. Gallen	75	4	1965	965
Häggenwil	St. Gallen	5	0	155	87
Muolen	St. Gallen	2	0	89	62
St. Gallen	St. Gallen	550	0	7422	3187
Waldkirch	St. Gallen	10	0	344	248
Wittenbach	St. Gallen	23	1	778	346

Einheitsinitiative «St.Galler Klimafonds» / Gegenvorschlag in Form des Kantonsratsbeschlusses über den Sonderkredit zur Finanzierung der Energieförderung in den Jahren 2024 bis 2030

Bütschwil-Ganterschwil	Toggenburg	31	2	762	618
Ebnat-Kappel	Toggenburg	35	1	469	312
Kirchberg (SG)	Toggenburg	36	0	1041	612
Lichtensteig	Toggenburg	9	0	205	103
Lütisburg	Toggenburg	8	0	129	80
Mosnang	Toggenburg	14	0	263	182
Neckertal	Toggenburg	15	0	492	334
Nesslau	Toggenburg	19	0	414	222
Wattwil	Toggenburg	61	0	774	494
Wildhaus-Alt St. Johann	Toggenburg	8	0	286	135
Buchs (SG)	Werdenberg	62	1	915	442
Gams	Werdenberg	17	0	350	192
Grabs	Werdenberg	43	0	968	473
Sennwald	Werdenberg	22	17	706	417
Sevelen	Werdenberg	16	0	341	201
Wartau	Werdenberg	25	0	468	268
Degersheim	Wil	23	3	372	186
Flawil	Wil	45	0	772	413
Jonschwil	Wil	12	0	404	226
Niederbüren	Wil	11	0	259	186
Niederhelfenschwil	Wil	19	0	388	217
Oberbüren	Wil	12	0	482	294
Oberuzwil	Wil	27	0	581	307
Uzwil	Wil	48	0	1055	541
Wil (SG)	Wil	146	3	2608	1251
Zuzwil (SG)	Wil	21	0	682	316
Total		2549	46	50804	27102

## Stichfrage

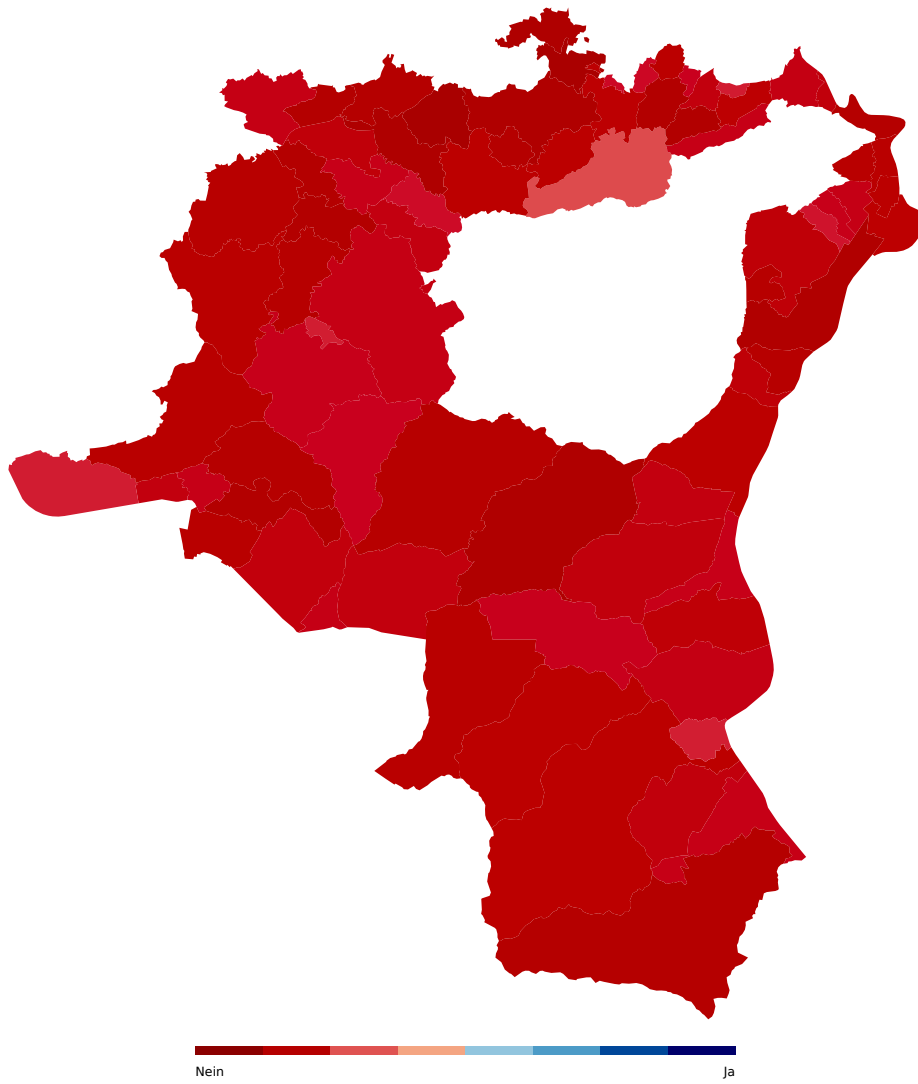
Stimmbeteiligung	Stimmberechtigte	Eingegangene Stimmzettel
25.11%	320587	80501

## Gemeinden

Gemeinde	Wahlkreis	Resultat	Ja %	Nein %
Altstätten	Rheintal	abgelehnt	24.88%	75.12%
Au (SG)	Rheintal	abgelehnt	22.60%	77.40%
Balgach	Rheintal	abgelehnt	27.84%	72.16%
Berneck	Rheintal	abgelehnt	21.90%	78.10%
Diepoldsau	Rheintal	abgelehnt	23.63%	76.37%
Eichberg	Rheintal	abgelehnt	20.97%	79.03%
Marbach (SG)	Rheintal	abgelehnt	32.36%	67.64%
Oberriet (SG)	Rheintal	abgelehnt	17.92%	82.08%
Rebstein	Rheintal	abgelehnt	28.66%	71.34%
Rheineck	Rheintal	abgelehnt	25.62%	74.38%
Rüthi (SG)	Rheintal	abgelehnt	20.91%	79.09%
St. Margrethen	Rheintal	abgelehnt	19.90%	80.10%
Widnau	Rheintal	abgelehnt	22.90%	77.10%
Berg (SG)	Rorschach	abgelehnt	30.86%	69.14%
Goldach	Rorschach	abgelehnt	26.08%	73.92%
Mörschwil	Rorschach	abgelehnt	19.06%	80.94%
Rorschach	Rorschach	abgelehnt	33.23%	66.77%
Rorschacherberg	Rorschach	abgelehnt	23.95%	76.05%
Steinach	Rorschach	abgelehnt	22.66%	77.34%
Thal	Rorschach	abgelehnt	27.17%	72.83%
Tübach	Rorschach	abgelehnt	29.54%	70.46%
Untereggen	Rorschach	abgelehnt	18.65%	81.35%
Bad Ragaz	Sarganserland	abgelehnt	28.02%	71.98%
Flums	Sarganserland	abgelehnt	23.21%	76.79%
Mels	Sarganserland	abgelehnt	23.23%	76.77%
Pfäfers	Sarganserland	abgelehnt	20.00%	80.00%
Quarten	Sarganserland	abgelehnt	21.69%	78.31%
Sargans	Sarganserland	abgelehnt	33.64%	66.36%
Vilters-Wangs	Sarganserland	abgelehnt	25.89%	74.11%
Walenstadt	Sarganserland	abgelehnt	29.12%	70.88%
Amden	See-Gaster	abgelehnt	26.09%	73.91%
Benken (SG)	See-Gaster	abgelehnt	21.98%	78.02%
Eschenbach (SG)	See-Gaster	abgelehnt	22.02%	77.98%

Einheitsinitiative «St.Galler Klimafonds» / Gegenvorschlag in Form des Kantonsratsbeschlusses über den Sonderkredit zur Finanzierung der Energieförderung in den Jahren 2024 bis 2030

Gommiswald	See-Gaster	abgelehnt	20.43%	79.57%
Kaltbrunn	See-Gaster	abgelehnt	19.09%	80.91%
Rapperswil-Jona	See-Gaster	abgelehnt	33.37%	66.63%
Schänis	See-Gaster	abgelehnt	26.02%	73.98%
Schmerikon	See-Gaster	abgelehnt	26.28%	73.72%
Uznach	See-Gaster	abgelehnt	28.12%	71.88%
Weesen	See-Gaster	abgelehnt	27.85%	72.15%
Andwil (SG)	St. Gallen	abgelehnt	20.00%	80.00%
Eggersriet	St. Gallen	abgelehnt	28.00%	72.00%
Gaiserwald	St. Gallen	abgelehnt	23.34%	76.66%
Gossau (SG)	St. Gallen	abgelehnt	23.43%	76.57%
Häggenschwil	St. Gallen	abgelehnt	14.68%	85.32%
Muolen	St. Gallen	abgelehnt	17.29%	82.71%
St. Gallen	St. Gallen	abgelehnt	39.13%	60.87%
Waldkirch	St. Gallen	abgelehnt	17.76%	82.24%
Wittenbach	St. Gallen	abgelehnt	23.87%	76.13%
Bütschwil-Ganterschwil	Toggenburg	abgelehnt	21.10%	78.90%
Ebnat-Kappel	Toggenburg	abgelehnt	29.53%	70.47%
Kirchberg (SG)	Toggenburg	abgelehnt	21.27%	78.73%
Lichtensteig	Toggenburg	abgelehnt	33.56%	66.44%
Lütisburg	Toggenburg	abgelehnt	19.13%	80.87%
Mosnang	Toggenburg	abgelehnt	22.33%	77.67%
Neckertal	Toggenburg	abgelehnt	27.47%	72.53%
Nesslau	Toggenburg	abgelehnt	20.82%	79.18%
Wattwil	Toggenburg	abgelehnt	28.78%	71.22%
Wildhaus-Alt St. Johann	Toggenburg	abgelehnt	17.69%	82.31%
Buchs (SG)	Werdenberg	abgelehnt	28.43%	71.57%
Gams	Werdenberg	abgelehnt	26.57%	73.43%
Grabs	Werdenberg	abgelehnt	25.92%	74.08%
Sennwald	Werdenberg	abgelehnt	23.34%	76.66%
Sevelen	Werdenberg	abgelehnt	24.65%	75.35%
Wartau	Werdenberg	abgelehnt	27.31%	72.69%
Degersheim	Wil	abgelehnt	26.67%	73.33%
Flawil	Wil	abgelehnt	31.34%	68.66%
Jonschwil	Wil	abgelehnt	19.47%	80.53%
Niederbüren	Wil	abgelehnt	14.17%	85.83%
Niederhelfenschwil	Wil	abgelehnt	20.11%	79.89%
Oberbüren	Wil	abgelehnt	16.98%	83.02%
Oberuzwil	Wil	abgelehnt	28.43%	71.57%
Uzwil	Wil	abgelehnt	25.32%	74.68%
Wil (SG)	Wil	abgelehnt	27.57%	72.43%
Zuzwil (SG)	Wil	abgelehnt	19.59%	80.41%
Total		abgelehnt	27.13%	72.87%



## Wahlkreise

Wahlkreis	Resultat	Ja %	Nein %
Rheintal	abgelehnt	23.44%	76.56%
Rorschach	abgelehnt	25.90%	74.10%
Sarganserland	abgelehnt	26.59%	73.41%
See-Gaster	abgelehnt	28.16%	71.84%
St. Gallen	abgelehnt	32.51%	67.49%
Toggenburg	abgelehnt	24.19%	75.81%
Werdenberg	abgelehnt	26.15%	73.85%
Wil	abgelehnt	24.99%	75.01%
Total	abgelehnt	27.13%	72.87%





## Statistik

Gemeinde	Wahlkreis	Stimmberechtigte	Eingegangene Stimmzettel	Stimmbeteiligung
Altstätten	Rheintal	7058	1626	23.04 %
Au (SG)	Rheintal	4318	1405	32.54 %
Balgach	Rheintal	3103	803	25.88 %
Berneck	Rheintal	2542	974	38.32 %
Diepoldsau	Rheintal	4083	1521	37.25 %
Eichberg	Rheintal	1047	210	20.06 %
Marbach (SG)	Rheintal	1381	587	42.51 %
Oberriet (SG)	Rheintal	6034	1387	22.99 %
Rebstein	Rheintal	2745	558	20.33 %
Rheineck	Rheintal	1890	406	21.48 %
Rüthi (SG)	Rheintal	1462	702	48.02 %
St. Margrethen	Rheintal	2537	475	18.72 %
Widnau	Rheintal	5881	2344	39.86 %
Berg (SG)	Rorschach	690	193	27.97 %
Goldach	Rorschach	5916	1314	22.21 %
Mörschwil	Rorschach	2674	870	32.54 %
Rorschach	Rorschach	4083	1062	26.01 %
Rorschacherberg	Rorschach	4495	996	22.16 %
Steinach	Rorschach	2216	449	20.26 %
Thal	Rorschach	4386	1160	26.45 %
Tübach	Rorschach	1066	252	23.64 %
Untereggen	Rorschach	757	203	26.82 %
Bad Ragaz	Sarganserland	3903	919	23.55 %
Flums	Sarganserland	3307	578	17.48 %
Mels	Sarganserland	6142	1121	18.25 %
Pfäfers	Sarganserland	1109	270	24.35 %
Quarten	Sarganserland	2041	358	17.54 %
Sargans	Sarganserland	3738	834	22.31 %
Vilters-Wangs	Sarganserland	3366	767	22.79 %
Walenstadt	Sarganserland	3844	863	22.45 %
Amden	See-Gaster	1403	278	19.81 %
Benken (SG)	See-Gaster	2036	379	18.61 %
Eschenbach (SG)	See-Gaster	6751	1412	20.92 %
Gommiswald	See-Gaster	3977	743	18.68 %
Kaltbrunn	See-Gaster	3251	675	20.76 %
Rapperswil-Jona	See-Gaster	18957	4768	25.15 %
Schänis	See-Gaster	2745	506	18.43 %
Schmerikon	See-Gaster	2519	477	18.94 %
Uznach	See-Gaster	3947	814	20.62 %
Weesen	See-Gaster	1304	270	20.71 %

Einheitsinitiative «St.Galler Klimafonds» / Gegenvorschlag in Form des Kantonsratsbeschlusses über den Sonderkredit zur Finanzierung der Energieförderung in den Jahren 2024 bis 2030

Andwil (SG)	St. Gallen	1530	397	25.95 %
Eggersriet	St. Gallen	1677	691	41.20 %
Gaiserwald	St. Gallen	5821	1546	26.56 %
Gossau (SG)	St. Gallen	11739	3009	25.63 %
Häggen Schwil	St. Gallen	954	247	25.89 %
Muolen	St. Gallen	864	153	17.71 %
St. Gallen	St. Gallen	43982	11159	25.37 %
Waldkirch	St. Gallen	2464	602	24.43 %
Wittenbach	St. Gallen	5850	1148	19.62 %
Bütschwil-Ganterschwil	Toggenburg	3439	1413	41.09 %
Ebnat-Kappel	Toggenburg	3482	817	23.46 %
Kirchberg (SG)	Toggenburg	5384	1689	31.37 %
Lichtensteig	Toggenburg	1388	317	22.84 %
Lütisburg	Toggenburg	1031	217	21.05 %
Mosnang	Toggenburg	2147	459	21.38 %
Neckertal	Toggenburg	4484	841	18.76 %
Nesslau	Toggenburg	2805	655	23.35 %
Wattwil	Toggenburg	5567	1329	23.87 %
Wildhaus-Alt St. Johann	Toggenburg	1790	429	23.97 %
Buchs (SG)	Werdenberg	6311	1420	22.50 %
Gams	Werdenberg	2167	559	25.80 %
Grabs	Werdenberg	4603	1484	32.24 %
Sennwald	Werdenberg	3298	1162	35.23 %
Sevelen	Werdenberg	2583	558	21.60 %
Wartau	Werdenberg	2965	761	25.67 %
Degersheim	Wil	2561	584	22.80 %
Flawil	Wil	6011	1230	20.46 %
Jonschwil	Wil	2710	642	23.69 %
Niederbüren	Wil	1044	456	43.68 %
Niederhelfenschwil	Wil	2263	624	27.57 %
Oberbüren	Wil	3165	788	24.90 %
Oberuzwil	Wil	4113	915	22.25 %
Uzwil	Wil	7886	1644	20.85 %
Wil (SG)	Wil	14267	4008	28.09 %
Zuzwil (SG)	Wil	3538	1019	28.80 %
Total		320587	80501	25.11 %

Gemeinde	Wahlkreis	Leere Stimmen	Ungültige Stimmen	Ja- Stimmen	Nein- Stimmen
Altstätten	Rheintal	167	0	363	1096
Au (SG)	Rheintal	157	0	282	966
Balgach	Rheintal	63	0	206	534
Berneck	Rheintal	120	0	187	667
Diepoldsau	Rheintal	150	0	324	1047

Einheitsinitiative «St.Galler Klimafonds» / Gegenvorschlag in Form des Kantonsratsbeschlusses über den Sonderkredit zur Finanzierung der Energieförderung in den Jahren 2024 bis 2030

Eichberg	Rheintal	24	0	39	147
Marbach (SG)	Rheintal	74	0	166	347
Oberriet (SG)	Rheintal	159	0	220	1008
Rebstein	Rheintal	52	0	145	361
Rheineck	Rheintal	43	0	93	270
Rüthi (SG)	Rheintal	109	0	124	469
St. Margrethen	Rheintal	73	0	80	322
Widnau	Rheintal	238	1	482	1623
Berg (SG)	Rorschach	18	0	54	121
Goldach	Rorschach	114	0	313	887
Mörschwil	Rorschach	62	0	154	654
Rorschach	Rorschach	135	0	308	619
Rorschacherberg	Rorschach	65	0	223	708
Steinach	Rorschach	43	0	92	314
Thal	Rorschach	133	0	279	748
Tübach	Rorschach	14	1	70	167
Untereggen	Rorschach	10	0	36	157
Bad Ragaz	Sarganserland	82	2	234	601
Flums	Sarganserland	74	0	117	387
Mels	Sarganserland	134	1	229	757
Pfäfers	Sarganserland	40	0	46	184
Quarten	Sarganserland	62	1	64	231
Sargans	Sarganserland	79	0	254	501
Vilters-Wangs	Sarganserland	68	0	181	518
Walenstadt	Sarganserland	100	4	221	538
Amden	See-Gaster	25	0	66	187
Benken (SG)	See-Gaster	56	0	71	252
Eschenbach (SG)	See-Gaster	194	1	268	949
Gommiswald	See-Gaster	97	0	132	514
Kaltbrunn	See-Gaster	104	0	109	462
Rapperswil-Jona	See-Gaster	543	0	1410	2815
Schänis	See-Gaster	62	2	115	327
Schmerikon	See-Gaster	66	0	108	303
Uznach	See-Gaster	78	0	207	529
Weesen	See-Gaster	33	0	66	171
Andwil (SG)	St. Gallen	27	0	74	296
Eggersriet	St. Gallen	65	1	175	450
Gaiserwald	St. Gallen	149	0	326	1071
Gossau (SG)	St. Gallen	274	4	640	2091
Häggenwil	St. Gallen	29	0	32	186
Muolen	St. Gallen	20	0	23	110
St. Gallen	St. Gallen	936	0	4000	6223
Waldkirch	St. Gallen	84	0	92	426
Wittenbach	St. Gallen	108	1	248	791

Einheitsinitiative «St.Galler Klimafonds» / Gegenvorschlag in Form des Kantonsratsbeschlusses über den Sonderkredit zur Finanzierung der Energieförderung in den Jahren 2024 bis 2030

Bütschwil-Ganterschwil	Toggenburg	188	2	258	965
Ebnat-Kappel	Toggenburg	98	1	212	506
Kirchberg (SG)	Toggenburg	208	0	315	1166
Lichtensteig	Toggenburg	28	0	97	192
Lütisburg	Toggenburg	34	0	35	148
Mosnang	Toggenburg	47	0	92	320
Neckertal	Toggenburg	113	0	200	528
Nesslau	Toggenburg	69	0	122	464
Wattwil	Toggenburg	151	0	339	839
Wildhaus-Alt St. Johann	Toggenburg	39	0	69	321
Buchs (SG)	Werdenberg	149	1	361	909
Gams	Werdenberg	51	0	135	373
Grabs	Werdenberg	157	0	344	983
Sennwald	Werdenberg	138	17	235	772
Sevelen	Werdenberg	55	0	124	379
Wartau	Werdenberg	102	0	180	479
Degersheim	Wil	56	3	140	385
Flawil	Wil	126	0	346	758
Jonschwil	Wil	72	0	111	459
Niederbüren	Wil	75	0	54	327
Niederhelfenschwil	Wil	57	0	114	453
Oberbüren	Wil	99	0	117	572
Oberuzwil	Wil	106	0	230	579
Uzwil	Wil	171	0	373	1100
Wil (SG)	Wil	374	3	1001	2630
Zuzwil (SG)	Wil	95	0	181	743
Total		8470	46	19533	52452