

Einheitsinitiative «Energiewende – St.Gallen kann es!» / Gegenvorschlag des Kantonsrates in Form des V. Nachtrags zum Energiegesetz

18. Mai 2014

Aktualisiert: 25. Januar 2018 08:50

Gegenentwurf angenommen

Vorlage

Stimmbeteiligung	Stimmberechtigte	Eingegangene Stimmzettel
44.80%	309733	138764

Gemeinden

Gemeinde	Wahlkreis	Resultat	Ja %	Nein %
Altstätten	Rheintal	abgelehnt	30.30%	69.70%
Au (SG)	Rheintal	abgelehnt	28.73%	71.27%
Balgach	Rheintal	abgelehnt	27.02%	72.98%
Berneck	Rheintal	abgelehnt	30.52%	69.48%
Diepoldsau	Rheintal	abgelehnt	30.73%	69.27%
Eichberg	Rheintal	abgelehnt	26.55%	73.45%
Marbach (SG)	Rheintal	abgelehnt	34.53%	65.47%
Oberriet (SG)	Rheintal	abgelehnt	25.98%	74.02%
Rebstein	Rheintal	abgelehnt	31.07%	68.93%
Rheineck	Rheintal	abgelehnt	25.47%	74.53%
Rüthi (SG)	Rheintal	abgelehnt	26.17%	73.83%
St. Margrethen	Rheintal	abgelehnt	28.50%	71.50%
Widnau	Rheintal	abgelehnt	26.38%	73.62%
Berg (SG)	Rorschach	abgelehnt	28.42%	71.58%
Goldach	Rorschach	abgelehnt	27.92%	72.08%
Mörschwil	Rorschach	abgelehnt	20.87%	79.13%
Rorschach	Rorschach	abgelehnt	39.77%	60.23%
Rorschacherberg	Rorschach	abgelehnt	33.15%	66.85%
Steinach	Rorschach	abgelehnt	28.18%	71.82%
Thal	Rorschach	abgelehnt	29.21%	70.79%
Tübach	Rorschach	abgelehnt	31.09%	68.91%
Untereggen	Rorschach	abgelehnt	25.90%	74.10%
Bad Ragaz	Sarganserland	abgelehnt	28.41%	71.59%

Einheitsinitiative «Energiewende – St.Gallen kann es!» / Gegenvorschlag des Kantonsrates in Form des V.
Nachtrags zum Energiegesetz

Flums	Sarganserland	abgelehnt	30.83%	69.17%
Mels	Sarganserland	abgelehnt	29.67%	70.33%
Pfäfers	Sarganserland	abgelehnt	26.44%	73.56%
Quarten	Sarganserland	abgelehnt	25.68%	74.32%
Sargans	Sarganserland	abgelehnt	36.17%	63.83%
Vilters-Wangs	Sarganserland	abgelehnt	26.23%	73.77%
Walenstadt	Sarganserland	abgelehnt	31.04%	68.96%
Amden	See-Gaster	abgelehnt	32.54%	67.46%
Benken (SG)	See-Gaster	abgelehnt	26.17%	73.83%
Eschenbach (SG)	See-Gaster	abgelehnt	26.12%	73.88%
Gommiswald	See-Gaster	abgelehnt	27.54%	72.46%
Kaltbrunn	See-Gaster	abgelehnt	25.30%	74.70%
Rapperswil-Jona	See-Gaster	abgelehnt	32.18%	67.82%
Schänis	See-Gaster	abgelehnt	27.46%	72.54%
Schmerikon	See-Gaster	abgelehnt	29.75%	70.25%
Uznach	See-Gaster	abgelehnt	28.59%	71.41%
Weesen	See-Gaster	abgelehnt	33.57%	66.43%
Andwil (SG)	St. Gallen	abgelehnt	26.08%	73.92%
Eggersriet	St. Gallen	abgelehnt	30.03%	69.97%
Gaiserwald	St. Gallen	abgelehnt	25.58%	74.42%
Gossau (SG)	St. Gallen	abgelehnt	24.00%	76.00%
Häggenschwil	St. Gallen	abgelehnt	24.23%	75.77%
Muolen	St. Gallen	abgelehnt	23.27%	76.73%
St. Gallen	St. Gallen	abgelehnt	37.69%	62.31%
Waldkirch	St. Gallen	abgelehnt	26.70%	73.30%
Wittenbach	St. Gallen	abgelehnt	27.68%	72.32%
Bütschwil-Ganterschwil	Toggenburg	abgelehnt	27.38%	72.62%
Ebnat-Kappel	Toggenburg	abgelehnt	31.62%	68.38%
Hemberg	Toggenburg	abgelehnt	34.93%	65.07%
Kirchberg (SG)	Toggenburg	abgelehnt	24.20%	75.80%
Lichtensteig	Toggenburg	abgelehnt	37.58%	62.42%
Lütisburg	Toggenburg	abgelehnt	27.13%	72.87%
Mosnang	Toggenburg	abgelehnt	24.30%	75.70%
Neckertal	Toggenburg	abgelehnt	31.03%	68.97%
Nesslau	Toggenburg	abgelehnt	28.88%	71.12%
Oberhelfenschwil	Toggenburg	abgelehnt	30.37%	69.63%
Wattwil	Toggenburg	abgelehnt	32.44%	67.56%
Wildhaus-Alt St. Johann	Toggenburg	abgelehnt	25.48%	74.52%
Buchs (SG)	Werdenberg	abgelehnt	33.35%	66.65%
Gams	Werdenberg	abgelehnt	26.57%	73.43%
Grabs	Werdenberg	abgelehnt	32.00%	68.00%
Sennwald	Werdenberg	abgelehnt	32.67%	67.33%
Sevelen	Werdenberg	abgelehnt	34.24%	65.76%
Wartau	Werdenberg	abgelehnt	26.27%	73.73%

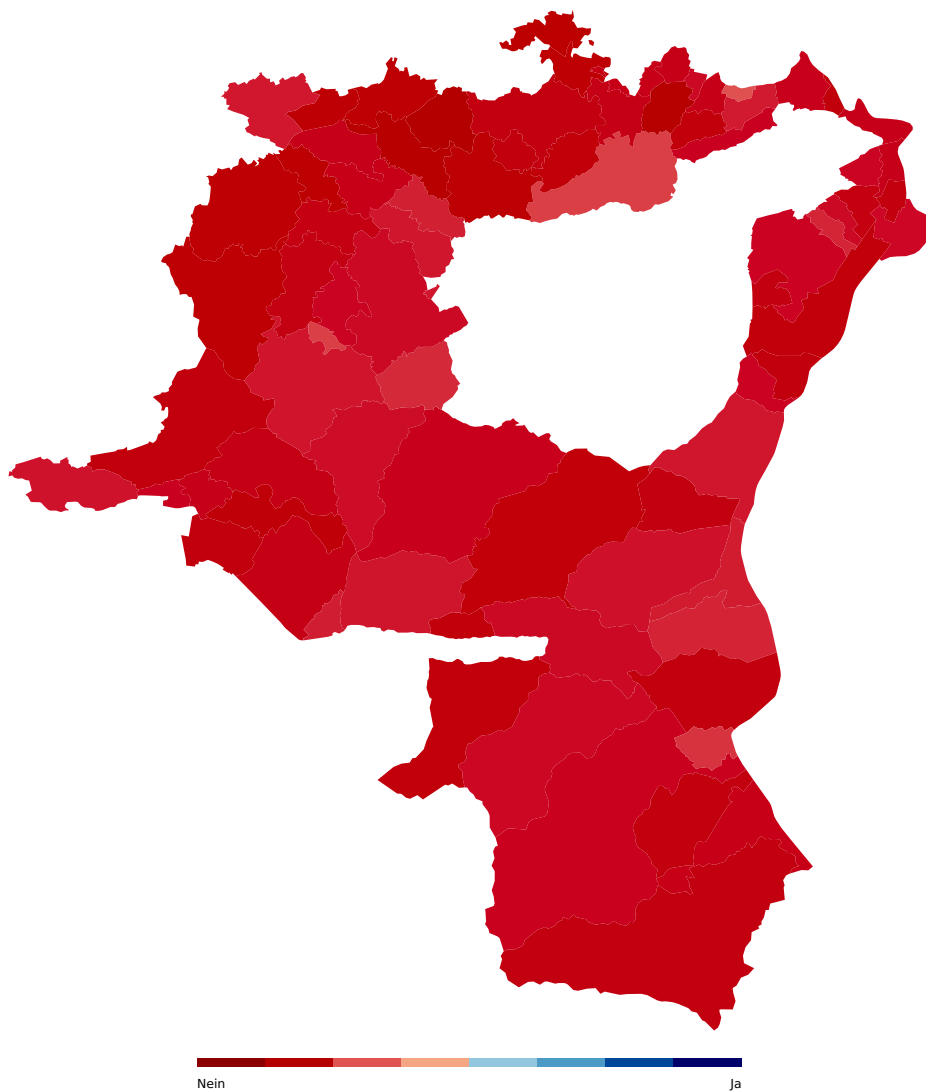
Einheitsinitiative «Energiewende – St.Gallen kann es!» / Gegenvorschlag des Kantonsrates in Form des V.
Nachtrags zum Energiegesetz

Degersheim	Wil	abgelehnt	32.63%	67.37%
Flawil	Wil	abgelehnt	33.93%	66.07%
Jonschwil	Wil	abgelehnt	23.77%	76.23%
Niederbüren	Wil	abgelehnt	20.13%	79.87%
Niederhelfenschwil	Wil	abgelehnt	24.20%	75.80%
Oberbüren	Wil	abgelehnt	21.99%	78.01%
Oberuzwil	Wil	abgelehnt	28.34%	71.66%
Uzwil	Wil	abgelehnt	28.31%	71.69%
Wil (SG)	Wil	abgelehnt	32.79%	67.21%
Zuzwil (SG)	Wil	abgelehnt	24.18%	75.82%
Total		abgelehnt	30.58%	69.42%

Gemeinde	Wahlkreis	Leer	Ungültig	Ja	Nein
Altstätten	Rheintal	215	4	726	1670
Au (SG)	Rheintal	133	5	395	980
Balgach	Rheintal	108	26	307	829
Berneck	Rheintal	176	14	354	806
Diepoldsau	Rheintal	105	5	405	913
Eichberg	Rheintal	28	0	94	260
Marbach (SG)	Rheintal	41	0	192	364
Oberriet (SG)	Rheintal	163	8	545	1553
Rebstein	Rheintal	61	91	270	599
Rheineck	Rheintal	77	16	175	512
Rüthi (SG)	Rheintal	51	5	134	378
St. Margrethen	Rheintal	108	6	269	675
Widnau	Rheintal	152	0	512	1429
Berg (SG)	Rorschach	23	2	83	209
Goldach	Rorschach	176	1	736	1900
Mörschwil	Rorschach	94	2	270	1024
Rorschach	Rorschach	192	5	599	907
Rorschacherberg	Rorschach	186	11	618	1246
Steinach	Rorschach	105	0	226	576
Thal	Rorschach	176	0	508	1231
Tübach	Rorschach	45	0	125	277
Untereggen	Rorschach	24	2	79	226
Bad Ragaz	Sarganserland	132	10	383	965
Flums	Sarganserland	74	3	275	617
Mels	Sarganserland	189	1	619	1467
Pfäfers	Sarganserland	41	1	101	281
Quarten	Sarganserland	99	1	216	625
Sargans	Sarganserland	107	28	549	969
Vilters-Wangs	Sarganserland	91	2	314	883
Walenstadt	Sarganserland	118	21	442	982
Amden	See-Gaster	55	7	150	311
Benken (SG)	See-Gaster	43	6	190	536
Eschenbach (SG)	See-Gaster	148	5	585	1655
Gommiswald	See-Gaster	98	0	369	971
Kaltbrunn	See-Gaster	85	5	254	750
Rapperswil-Jona	See-Gaster	640	0	2391	5039
Schänis	See-Gaster	84	6	248	655
Schmerikon	See-Gaster	46	0	241	569
Uznach	See-Gaster	124	0	388	969
Weesen	See-Gaster	45	0	142	281
Andwil (SG)	St. Gallen	70	0	139	394
Eggersriet	St. Gallen	74	10	215	501
Gaiserwald	St. Gallen	248	0	610	1775

Einheitsinitiative «Energiewende – St.Gallen kann es!» / Gegenvorschlag des Kantonsrates in Form des V.
Nachtrags zum Energiegesetz

Gossau (SG)	St. Gallen	482	10	1163	3682
Häggenschwil	St. Gallen	47	5	86	269
Muolen	St. Gallen	31	0	74	244
St. Gallen	St. Gallen	3123	1	8107	13401
Waldkirch	St. Gallen	75	5	248	681
Wittenbach	St. Gallen	273	8	584	1526
Bütschwil-Ganterschwil	Toggenburg	124	0	311	825
Ebnat-Kappel	Toggenburg	181	2	449	971
Hemberg	Toggenburg	22	1	95	177
Kirchberg (SG)	Toggenburg	173	2	469	1469
Lichtensteig	Toggenburg	57	0	186	309
Lütisburg	Toggenburg	29	0	121	325
Mosnang	Toggenburg	50	0	192	598
Neckertal	Toggenburg	97	4	369	820
Nesslau	Toggenburg	112	2	294	724
Oberhelfenschwil	Toggenburg	38	0	116	266
Wattwil	Toggenburg	191	16	728	1516
Wildhaus-Alt St. Johann	Toggenburg	79	3	186	544
Buchs (SG)	Werdenberg	224	9	827	1653
Gams	Werdenberg	77	1	228	630
Grabs	Werdenberg	139	6	583	1239
Sennwald	Werdenberg	124	0	359	740
Sevelen	Werdenberg	150	5	339	651
Wartau	Werdenberg	89	3	320	898
Degersheim	Wil	86	6	338	698
Flawil	Wil	312	0	810	1577
Jonschwil	Wil	111	2	247	792
Niederbüren	Wil	31	0	93	369
Niederhelfenschwil	Wil	81	0	196	614
Oberbüren	Wil	79	1	258	915
Oberuzwil	Wil	166	14	450	1138
Uzwil	Wil	287	4	756	1914
Wil (SG)	Wil	814	0	1941	3978
Zuzwil (SG)	Wil	115	0	326	1022
Total		13119	419	38292	86934



Wahlkreise

Wahlkreis	Resultat	Ja %	Nein %
Rheintal	abgelehnt	28.53%	71.47%
Rorschach	abgelehnt	29.93%	70.07%
Sarganserland	abgelehnt	29.92%	70.08%
See-Gaster	abgelehnt	29.70%	70.30%
St. Gallen	abgelehnt	33.31%	66.69%
Toggenburg	abgelehnt	29.15%	70.85%
Werdenberg	abgelehnt	31.37%	68.63%
Wil	abgelehnt	29.38%	70.62%
Total	abgelehnt	30.58%	69.42%

Wahlkreis	Leer	Ungültig	Ja	Nein
Rheintal	1418	180	4378	10968
Rorschach	1021	23	3244	7596
Sarganserland	851	67	2899	6789
See-Gaster	1368	29	4958	11736
St. Gallen	4423	39	11226	22473
Toggenburg	1153	30	3516	8544
Werdenberg	803	24	2656	5811
Wil	2082	27	5415	13017
Total	13119	419	38292	86934



Gegenentwurf

Stimmbeteiligung	Stimmberechtigte	Eingegangene Stimmzettel
44.80%	309733	138764

Gemeinden

Gemeinde	Wahlkreis	Resultat	Ja %	Nein %
Altstätten	Rheintal	angenommen	69.17%	30.83%
Au (SG)	Rheintal	angenommen	72.63%	27.37%
Balgach	Rheintal	angenommen	70.51%	29.49%
Berneck	Rheintal	angenommen	72.62%	27.38%
Diepoldsau	Rheintal	angenommen	71.05%	28.95%
Eichberg	Rheintal	angenommen	63.74%	36.26%
Marbach (SG)	Rheintal	angenommen	68.99%	31.01%
Oberriet (SG)	Rheintal	angenommen	68.73%	31.27%
Rebstein	Rheintal	angenommen	67.58%	32.42%
Rheineck	Rheintal	angenommen	68.12%	31.88%
Rüthi (SG)	Rheintal	angenommen	75.33%	24.67%
St. Margrethen	Rheintal	angenommen	65.63%	34.37%
Widnau	Rheintal	angenommen	72.05%	27.95%
Berg (SG)	Rorschach	angenommen	73.26%	26.74%
Goldach	Rorschach	angenommen	63.91%	36.09%
Mörschwil	Rorschach	angenommen	76.00%	24.00%
Rorschach	Rorschach	angenommen	72.50%	27.50%
Rorschacherberg	Rorschach	angenommen	72.63%	27.37%
Steinach	Rorschach	angenommen	72.52%	27.48%
Thal	Rorschach	angenommen	69.21%	30.79%
Tübach	Rorschach	angenommen	73.73%	26.27%
Untereggen	Rorschach	angenommen	72.47%	27.53%
Bad Ragaz	Sarganserland	angenommen	68.58%	31.42%
Flums	Sarganserland	angenommen	59.09%	40.91%
Mels	Sarganserland	angenommen	65.75%	34.25%
Pfäfers	Sarganserland	angenommen	64.56%	35.44%
Quarten	Sarganserland	angenommen	65.32%	34.68%
Sargans	Sarganserland	angenommen	69.57%	30.43%
Vilters-Wangs	Sarganserland	angenommen	63.55%	36.45%
Walenstadt	Sarganserland	angenommen	69.52%	30.48%
Amden	See-Gaster	angenommen	74.32%	25.68%
Benken (SG)	See-Gaster	angenommen	63.75%	36.25%
Eschenbach (SG)	See-Gaster	angenommen	67.21%	32.79%

Gommiswald	See-Gaster	angenommen	65.05%	34.95%
Kaltbrunn	See-Gaster	angenommen	61.49%	38.51%
Rapperswil-Jona	See-Gaster	angenommen	72.30%	27.70%
Schänis	See-Gaster	angenommen	65.53%	34.47%
Schmerikon	See-Gaster	angenommen	69.21%	30.79%
Uznach	See-Gaster	angenommen	72.53%	27.47%
Weesen	See-Gaster	angenommen	67.45%	32.55%
Andwil (SG)	St. Gallen	angenommen	75.85%	24.15%
Eggersriet	St. Gallen	angenommen	71.35%	28.65%
Gaiserwald	St. Gallen	angenommen	73.25%	26.75%
Gossau (SG)	St. Gallen	angenommen	70.16%	29.84%
Häggenschwil	St. Gallen	angenommen	77.20%	22.80%
Muolen	St. Gallen	angenommen	69.70%	30.30%
St. Gallen	St. Gallen	angenommen	71.06%	28.94%
Waldkirch	St. Gallen	angenommen	69.98%	30.02%
Wittenbach	St. Gallen	angenommen	72.55%	27.45%
Bütschwil-Ganterschwil	Toggenburg	angenommen	68.27%	31.73%
Ebnat-Kappel	Toggenburg	angenommen	70.87%	29.13%
Hemberg	Toggenburg	angenommen	73.16%	26.84%
Kirchberg (SG)	Toggenburg	angenommen	68.92%	31.08%
Lichtensteig	Toggenburg	angenommen	70.87%	29.13%
Lütisburg	Toggenburg	angenommen	65.59%	34.41%
Mosnang	Toggenburg	angenommen	67.09%	32.91%
Neckertal	Toggenburg	angenommen	64.82%	35.18%
Nesslau	Toggenburg	angenommen	71.79%	28.21%
Oberhelfenschwil	Toggenburg	angenommen	72.05%	27.95%
Wattwil	Toggenburg	angenommen	68.63%	31.37%
Wildhaus-Alt St. Johann	Toggenburg	angenommen	70.74%	29.26%
Buchs (SG)	Werdenberg	angenommen	70.38%	29.62%
Gams	Werdenberg	angenommen	72.58%	27.42%
Grabs	Werdenberg	angenommen	71.02%	28.98%
Sennwald	Werdenberg	angenommen	71.79%	28.21%
Sevelen	Werdenberg	angenommen	68.95%	31.05%
Wartau	Werdenberg	angenommen	66.59%	33.41%
Degersheim	Wil	angenommen	70.52%	29.48%
Flawil	Wil	angenommen	71.59%	28.41%
Jonschwil	Wil	angenommen	71.08%	28.92%
Niederbüren	Wil	angenommen	67.95%	32.05%
Niederhelfenschwil	Wil	angenommen	69.55%	30.45%
Oberbüren	Wil	angenommen	68.08%	31.92%
Oberuzwil	Wil	angenommen	73.78%	26.22%
Uzwil	Wil	angenommen	70.76%	29.24%
Wil (SG)	Wil	angenommen	70.96%	29.04%
Zuzwil (SG)	Wil	angenommen	71.99%	28.01%

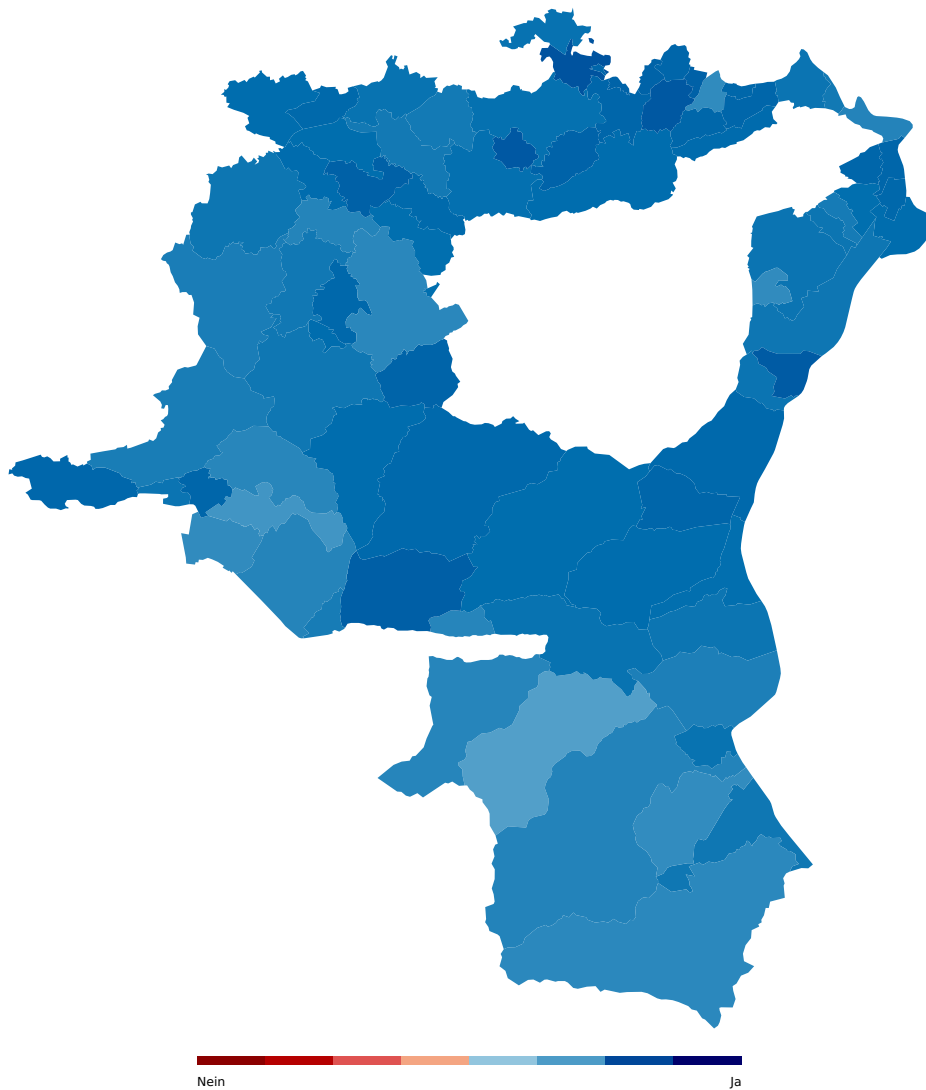
Einheitsinitiative «Energiewende – St.Gallen kann es!» / Gegenvorschlag des Kantonsrates in Form des V.
Nachtrags zum Energiegesetz

Total	angenommen	70.10%	29.90%
-------	------------	--------	--------

Gemeinde	Wahlkreis	Leer	Ungültig	Ja	Nein
Altstätten	Rheintal	198	4	1669	744
Au (SG)	Rheintal	83	5	1035	390
Balgach	Rheintal	74	26	825	345
Berneck	Rheintal	120	14	883	333
Diepoldsau	Rheintal	76	5	957	390
Eichberg	Rheintal	18	0	232	132
Marbach (SG)	Rheintal	52	0	376	169
Oberriet (SG)	Rheintal	144	8	1455	662
Rebstein	Rheintal	57	91	590	283
Rheineck	Rheintal	52	16	485	227
Rüthi (SG)	Rheintal	28	5	403	132
St. Margrethen	Rheintal	86	6	634	332
Widnau	Rheintal	111	0	1428	554
Berg (SG)	Rorschach	27	2	211	77
Goldach	Rorschach	285	1	1615	912
Mörschwil	Rorschach	59	2	1010	319
Rorschach	Rorschach	171	5	1107	420
Rorschacherberg	Rorschach	165	11	1369	516
Steinach	Rorschach	92	0	591	224
Thal	Rorschach	132	0	1234	549
Tübach	Rorschach	32	0	306	109
Untereggen	Rorschach	13	2	229	87
Bad Ragaz	Sarganserland	118	10	934	428
Flums	Sarganserland	64	3	533	369
Mels	Sarganserland	158	1	1392	725
Pfäfers	Sarganserland	28	1	255	140
Quarten	Sarganserland	75	1	565	300
Sargans	Sarganserland	100	28	1061	464
Vilters-Wangs	Sarganserland	78	2	769	441
Walenstadt	Sarganserland	92	21	1008	442
Amden	See-Gaster	37	7	356	123
Benken (SG)	See-Gaster	38	6	466	265
Eschenbach (SG)	See-Gaster	116	5	1527	745
Gommiswald	See-Gaster	99	0	871	468
Kaltbrunn	See-Gaster	71	5	626	392
Rapperswil-Jona	See-Gaster	533	0	5449	2088
Schänis	See-Gaster	50	6	614	323
Schmerikon	See-Gaster	57	0	553	246
Uznach	See-Gaster	112	0	993	376
Weesen	See-Gaster	44	0	286	138
Andwil (SG)	St. Gallen	44	0	424	135
Eggersriet	St. Gallen	50	10	528	212
Gaiserwald	St. Gallen	151	0	1818	664

Einheitsinitiative «Energiewende – St.Gallen kann es!» / Gegenvorschlag des Kantonsrates in Form des V.
Nachtrags zum Energiegesetz

Gossau (SG)	St. Gallen	324	10	3510	1493
Häggenschwil	St. Gallen	16	5	298	88
Muolen	St. Gallen	19	0	230	100
St. Gallen	St. Gallen	3356	1	15118	6157
Waldkirch	St. Gallen	78	5	648	278
Wittenbach	St. Gallen	190	8	1591	602
Bütschwil-Ganterschwil	Toggenburg	119	0	779	362
Ebnat-Kappel	Toggenburg	166	2	1017	418
Hemberg	Toggenburg	22	1	199	73
Kirchberg (SG)	Toggenburg	110	2	1379	622
Lichtensteig	Toggenburg	44	0	360	148
Lütisburg	Toggenburg	42	0	284	149
Mosnang	Toggenburg	56	0	526	258
Neckertal	Toggenburg	95	4	772	419
Nesslerau	Toggenburg	95	2	743	292
Oberhelfenschwil	Toggenburg	30	0	281	109
Wattwil	Toggenburg	207	16	1529	699
Wildhaus-Alt St. Johann	Toggenburg	57	3	532	220
Buchs (SG)	Werdenberg	189	9	1770	745
Gams	Werdenberg	67	1	630	238
Grabs	Werdenberg	146	6	1289	526
Sennwald	Werdenberg	92	0	812	319
Sevelen	Werdenberg	103	5	715	322
Wartau	Werdenberg	59	3	831	417
Degersheim	Wil	74	6	739	309
Flawil	Wil	281	0	1731	687
Jonschwil	Wil	85	2	757	308
Niederbüren	Wil	25	0	318	150
Niederhelfenschwil	Wil	60	0	578	253
Oberbüren	Wil	49	1	819	384
Oberuzwil	Wil	118	14	1207	429
Uzwil	Wil	224	4	1934	799
Wil (SG)	Wil	682	0	4294	1757
Zuzwil (SG)	Wil	92	0	987	384
Total		11562	419	88879	37904



Wahlkreise

Wahlkreis	Resultat	Ja %	Nein %
Rheintal	angenommen	70.04%	29.96%
Rorschach	angenommen	70.48%	29.52%
Sarganserland	angenommen	66.32%	33.68%
See-Gaster	angenommen	69.45%	30.55%
St. Gallen	angenommen	71.30%	28.70%
Toggenburg	angenommen	69.03%	30.97%
Werdenberg	angenommen	70.20%	29.80%
Wil	angenommen	70.99%	29.01%
Total	angenommen	70.10%	29.90%

Wahlkreis	Leer	Ungültig	Ja	Nein
Rheintal	1099	180	10972	4693
Rorschach	976	23	7672	3213
Sarganserland	713	67	6517	3309
See-Gaster	1157	29	11741	5164
St. Gallen	4228	39	24165	9729
Toggenburg	1043	30	8401	3769
Werdenberg	656	24	6047	2567
Wil	1690	27	13364	5460
Total	11562	419	88879	37904



Stichfrage

Stimmbeteiligung	Stimmberechtigte	Eingegangene Stimmzettel
44.80%	309733	138764

Gemeinden

Gemeinde	Wahlkreis	Resultat	Ja %	Nein %
Altstätten	Rheintal	abgelehnt	27.32%	72.68%
Au (SG)	Rheintal	abgelehnt	24.85%	75.15%
Balgach	Rheintal	abgelehnt	22.96%	77.04%
Berneck	Rheintal	abgelehnt	27.28%	72.72%
Diepoldsau	Rheintal	abgelehnt	27.94%	72.06%
Eichberg	Rheintal	abgelehnt	25.30%	74.70%
Marbach (SG)	Rheintal	abgelehnt	30.83%	69.17%
Oberriet (SG)	Rheintal	abgelehnt	23.15%	76.85%
Rebstein	Rheintal	abgelehnt	28.61%	71.39%
Rheineck	Rheintal	abgelehnt	24.45%	75.55%
Rüthi (SG)	Rheintal	abgelehnt	24.35%	75.65%
St. Margrethen	Rheintal	abgelehnt	26.78%	73.22%
Widnau	Rheintal	abgelehnt	24.42%	75.58%
Berg (SG)	Rorschach	abgelehnt	25.96%	74.04%
Goldach	Rorschach	abgelehnt	26.35%	73.65%
Mörschwil	Rorschach	abgelehnt	18.70%	81.30%
Rorschach	Rorschach	abgelehnt	35.85%	64.15%
Rorschacherberg	Rorschach	abgelehnt	30.21%	69.79%
Steinach	Rorschach	abgelehnt	23.69%	76.31%
Thal	Rorschach	abgelehnt	25.23%	74.77%
Tübach	Rorschach	abgelehnt	25.88%	74.12%
Untereggen	Rorschach	abgelehnt	22.03%	77.97%
Bad Ragaz	Sarganserland	abgelehnt	25.87%	74.13%
Flums	Sarganserland	abgelehnt	32.84%	67.16%
Mels	Sarganserland	abgelehnt	28.39%	71.61%
Pfäfers	Sarganserland	abgelehnt	23.30%	76.70%
Quarten	Sarganserland	abgelehnt	26.35%	73.65%
Sargans	Sarganserland	abgelehnt	32.92%	67.08%
Vilters-Wangs	Sarganserland	abgelehnt	26.99%	73.01%
Walenstadt	Sarganserland	abgelehnt	29.31%	70.69%
Amden	See-Gaster	abgelehnt	28.76%	71.24%
Benken (SG)	See-Gaster	abgelehnt	24.06%	75.94%
Eschenbach (SG)	See-Gaster	abgelehnt	23.41%	76.59%

Einheitsinitiative «Energiewende – St.Gallen kann es!» / Gegenvorschlag des Kantonsrates in Form des V.
Nachtrags zum Energiegesetz

Gommiswald	See-Gaster	abgelehnt	24.39%	75.61%
Kaltbrunn	See-Gaster	abgelehnt	25.00%	75.00%
Rapperswil-Jona	See-Gaster	abgelehnt	27.70%	72.30%
Schänis	See-Gaster	abgelehnt	26.74%	73.26%
Schmerikon	See-Gaster	abgelehnt	26.64%	73.36%
Uznach	See-Gaster	abgelehnt	25.86%	74.14%
Weesen	See-Gaster	abgelehnt	32.18%	67.82%
Andwil (SG)	St. Gallen	abgelehnt	21.68%	78.32%
Eggersriet	St. Gallen	abgelehnt	27.00%	73.00%
Gaiserwald	St. Gallen	abgelehnt	20.92%	79.08%
Gossau (SG)	St. Gallen	abgelehnt	21.13%	78.87%
Häggenenschwil	St. Gallen	abgelehnt	20.87%	79.13%
Muolen	St. Gallen	abgelehnt	21.38%	78.62%
St. Gallen	St. Gallen	abgelehnt	33.42%	66.58%
Waldkirch	St. Gallen	abgelehnt	23.87%	76.13%
Wittenbach	St. Gallen	abgelehnt	23.77%	76.23%
Bütschwil-Ganterschwil	Toggenburg	abgelehnt	25.57%	74.43%
Ebnat-Kappel	Toggenburg	abgelehnt	27.38%	72.62%
Hemberg	Toggenburg	abgelehnt	27.78%	72.22%
Kirchberg (SG)	Toggenburg	abgelehnt	21.26%	78.74%
Lichtensteig	Toggenburg	abgelehnt	33.20%	66.80%
Lütisburg	Toggenburg	abgelehnt	25.48%	74.52%
Mosnang	Toggenburg	abgelehnt	21.29%	78.71%
Neckertal	Toggenburg	abgelehnt	30.10%	69.90%
Nesslerau	Toggenburg	abgelehnt	27.25%	72.75%
Oberhelfenschwil	Toggenburg	abgelehnt	27.82%	72.18%
Wattwil	Toggenburg	abgelehnt	32.09%	67.91%
Wildhaus-Alt St. Johann	Toggenburg	abgelehnt	23.17%	76.83%
Buchs (SG)	Werdenberg	abgelehnt	29.66%	70.34%
Gams	Werdenberg	abgelehnt	24.23%	75.77%
Grabs	Werdenberg	abgelehnt	27.96%	72.04%
Sennwald	Werdenberg	abgelehnt	29.04%	70.96%
Sevelen	Werdenberg	abgelehnt	28.73%	71.27%
Wartau	Werdenberg	abgelehnt	24.96%	75.04%
Degersheim	Wil	abgelehnt	30.85%	69.15%
Flawil	Wil	abgelehnt	32.06%	67.94%
Jonschwil	Wil	abgelehnt	22.71%	77.29%
Niederbüren	Wil	abgelehnt	19.24%	80.76%
Niederhelfenschwil	Wil	abgelehnt	19.24%	80.76%
Oberbüren	Wil	abgelehnt	19.87%	80.13%
Oberuzwil	Wil	abgelehnt	24.80%	75.20%
Uzwil	Wil	abgelehnt	25.25%	74.75%
Wil (SG)	Wil	abgelehnt	28.58%	71.42%
Zuzwil (SG)	Wil	abgelehnt	21.71%	78.29%

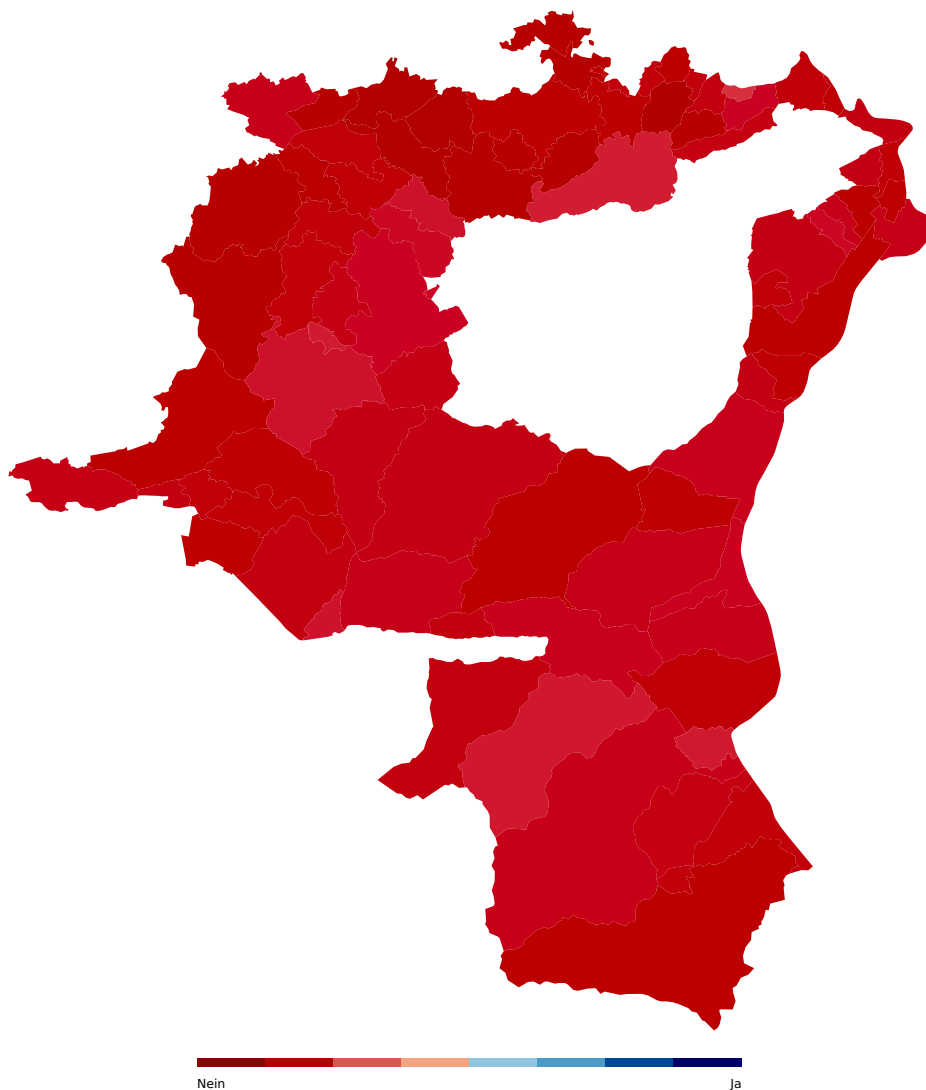
Einheitsinitiative «Energiewende – St.Gallen kann es!» / Gegenvorschlag des Kantonsrates in Form des V.
Nachtrags zum Energiegesetz

Total	abgelehnt	27.47%	72.53%
-------	-----------	--------	--------

Gemeinde	Wahlkreis	Leer	Ungültig	Ja	Nein
Altstätten	Rheintal	287	4	635	1689
Au (SG)	Rheintal	168	5	333	1007
Balgach	Rheintal	129	26	256	859
Berneck	Rheintal	174	14	317	845
Diepoldsau	Rheintal	156	5	354	913
Eichberg	Rheintal	50	0	84	248
Marbach (SG)	Rheintal	78	0	160	359
Oberriet (SG)	Rheintal	291	8	456	1514
Rebstein	Rheintal	105	91	236	589
Rheineck	Rheintal	85	16	166	513
Rüthi (SG)	Rheintal	62	5	122	379
St. Margrethen	Rheintal	137	6	245	670
Widnau	Rheintal	250	0	450	1393
Berg (SG)	Rorschach	30	2	74	211
Goldach	Rorschach	360	1	646	1806
Mörschwil	Rorschach	126	2	236	1026
Rorschach	Rorschach	203	5	536	959
Rorschacherberg	Rorschach	193	11	561	1296
Steinach	Rorschach	126	0	185	596
Thal	Rorschach	250	0	420	1245
Tübach	Rorschach	49	0	103	295
Untereggen	Rorschach	43	2	63	223
Bad Ragaz	Sarganserland	181	10	336	963
Flums	Sarganserland	156	3	266	544
Mels	Sarganserland	320	1	555	1400
Pfäfers	Sarganserland	71	1	82	270
Quarten	Sarganserland	143	1	210	587
Sargans	Sarganserland	185	28	474	966
Vilters-Wangs	Sarganserland	195	2	295	798
Walenstadt	Sarganserland	218	21	388	936
Amden	See-Gaster	64	7	130	322
Benken (SG)	See-Gaster	104	6	160	505
Eschenbach (SG)	See-Gaster	299	5	489	1600
Gommiswald	See-Gaster	175	0	308	955
Kaltbrunn	See-Gaster	177	5	228	684
Rapperswil-Jona	See-Gaster	882	0	1991	5197
Schänis	See-Gaster	138	6	227	622
Schmerikon	See-Gaster	124	0	195	537
Uznach	See-Gaster	178	0	337	966
Weesen	See-Gaster	64	0	130	274
Andwil (SG)	St. Gallen	68	0	116	419
Eggersriet	St. Gallen	90	10	189	511
Gaiserwald	St. Gallen	286	0	491	1856

Einheitsinitiative «Energiewende – St.Gallen kann es!» / Gegenvorschlag des Kantonsrates in Form des V.
Nachtrags zum Energiegesetz

Gossau (SG)	St. Gallen	690	10	980	3657
Häggenschwil	St. Gallen	33	5	77	292
Muolen	St. Gallen	59	0	62	228
St. Gallen	St. Gallen	4435	1	6749	13447
Waldkirch	St. Gallen	116	5	212	676
Wittenbach	St. Gallen	334	8	487	1562
Bütschwil-Ganterschwil	Toggenburg	200	0	271	789
Ebnat-Kappel	Toggenburg	235	2	374	992
Hemberg	Toggenburg	24	1	75	195
Kirchberg (SG)	Toggenburg	253	2	395	1463
Lichtensteig	Toggenburg	64	0	162	326
Lütisburg	Toggenburg	55	0	107	313
Mosnang	Toggenburg	112	0	155	573
Neckertal	Toggenburg	183	4	332	771
Nesslau	Toggenburg	187	2	257	686
Oberhelfenschwil	Toggenburg	57	0	101	262
Wattwil	Toggenburg	325	16	677	1433
Wildhaus-Alt St. Johann	Toggenburg	97	3	165	547
Buchs (SG)	Werdenberg	347	9	699	1658
Gams	Werdenberg	122	1	197	616
Grabs	Werdenberg	248	6	479	1234
Sennwald	Werdenberg	159	0	309	755
Sevelen	Werdenberg	155	5	283	702
Wartau	Werdenberg	193	3	278	836
Degersheim	Wil	127	6	307	688
Flawil	Wil	322	0	762	1615
Jonschwil	Wil	190	2	218	742
Niederbüren	Wil	72	0	81	340
Niederhelfenschwil	Wil	127	0	147	617
Oberbüren	Wil	165	1	216	871
Oberuzwil	Wil	234	14	377	1143
Uzwil	Wil	438	4	636	1883
Wil (SG)	Wil	831	0	1687	4215
Zuzwil (SG)	Wil	164	0	282	1017
Total		18823	419	32831	86691



Wahlkreise

Wahlkreis	Resultat	Ja %	Nein %
Rheintal	abgelehnt	25.78%	74.22%
Rorschach	abgelehnt	26.94%	73.06%
Sarganserland	abgelehnt	28.73%	71.27%
See-Gaster	abgelehnt	26.46%	73.54%
St. Gallen	abgelehnt	29.25%	70.75%
Toggenburg	abgelehnt	26.89%	73.11%
Werdenberg	abgelehnt	27.90%	72.10%
Wil	abgelehnt	26.41%	73.59%
Total	abgelehnt	27.47%	72.53%

Wahlkreis	Leer	Ungültig	Ja	Nein
Rheintal	1972	180	3814	10978
Rorschach	1380	23	2824	7657
Sarganserland	1469	67	2606	6464
See-Gaster	2205	29	4195	11662
St. Gallen	6111	39	9363	22648
Toggenburg	1792	30	3071	8350
Werdenberg	1224	24	2245	5801
Wil	2670	27	4713	13131
Total	18823	419	32831	86691



Einheitsinitiative «Energiewende – St.Gallen kann es!» / Gegenvorschlag des Kantonsrates in Form des V. Nachtrags zum Energiegesetz

Weiterführende Informationen

<https://www.abstimmungen.sg.ch/home/sachabstimmungen/archiv/volksabstimmungen-2014.html>