

Kantonsratswahl 2024: Wahlkreis Wil

3. März 2024

Aktualisiert: 3. März 2024 16:52

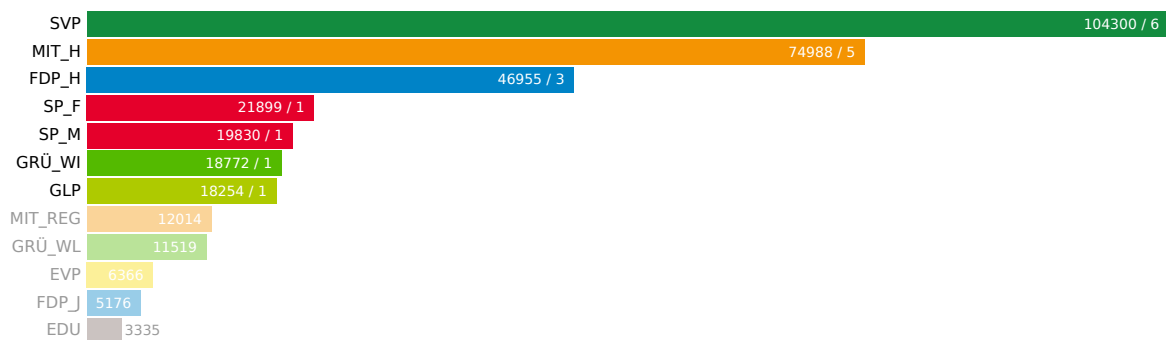
Wahlbeteiligung
41.85%

Wahlberechtigte
47561

Abgegebene Wahlzettel
19904

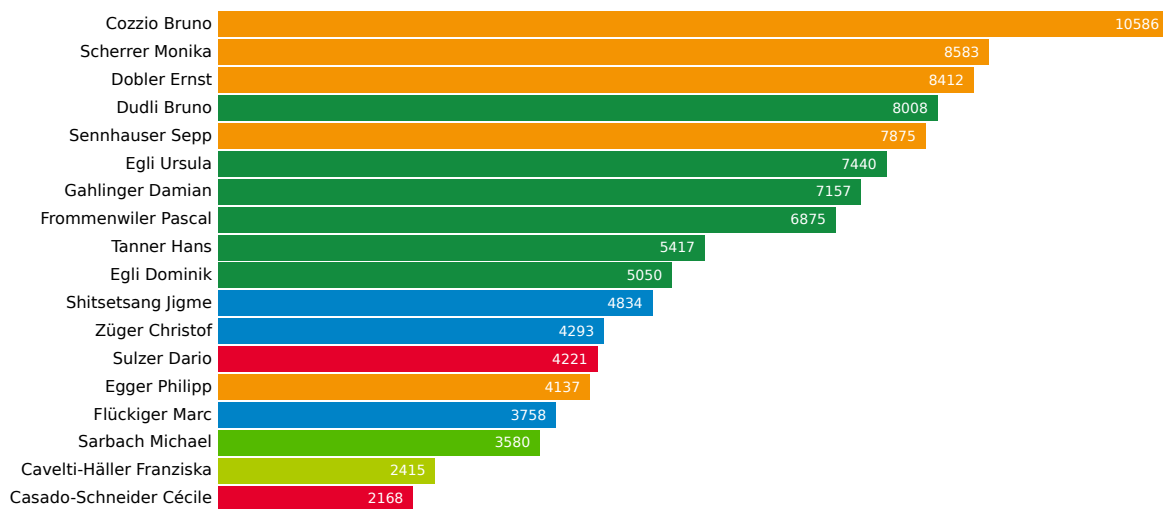
Mandate
18

Listen



Liste	Mandate	Stimmen
SVP	6	104300
MIT_H	5	74988
FDP_H	3	46955
SP_F	1	21899
SP_M	1	19830
GRÜ_WI	1	18772
GLP	1	18254
MIT_REG	0	12014
GRÜ_WL	0	11519
EVP	0	6366
FDP_J	0	5176
EDU	0	3335

Kandidierende



Kandidierende	Liste	Gewählt	Stimmen
Dudli Bruno	SVP	Ja	8008
Egli Ursula	SVP	Ja	7440
Gahlinger Damian	SVP	Ja	7157
Frommenwiler Pascal	SVP	Ja	6875
Tanner Hans	SVP	Ja	5417
Egli Dominik	SVP	Ja	5050
Lerch Patrik T.	SVP		4991
Hungerbühler Sabrina	SVP		4953
Kamber Christian	SVP		4939
Andres Marina	SVP		4619
Duss Thomas	SVP		4571
Stieger Pascal	SVP		4500
Albrecht Marco	SVP		4485
Hüssy Andreas	SVP		4408
Krähenbühl Robin Christian	SVP		4385
Schams Jasmin	SVP		4385
Schobinger Lukas	SVP		4222
Zehnder Nicole Regina	SVP		3997
Cozzio Bruno	MIT_H	Ja	10586
Scherrer Monika	MIT_H	Ja	8583
Dobler Ernst	MIT_H	Ja	8412
Sennhauser Sepp	MIT_H	Ja	7875
Egger Philipp	MIT_H	Ja	4137
Vanzo Renaldo	MIT_H		3901
Schätti Patrick	MIT_H		3839

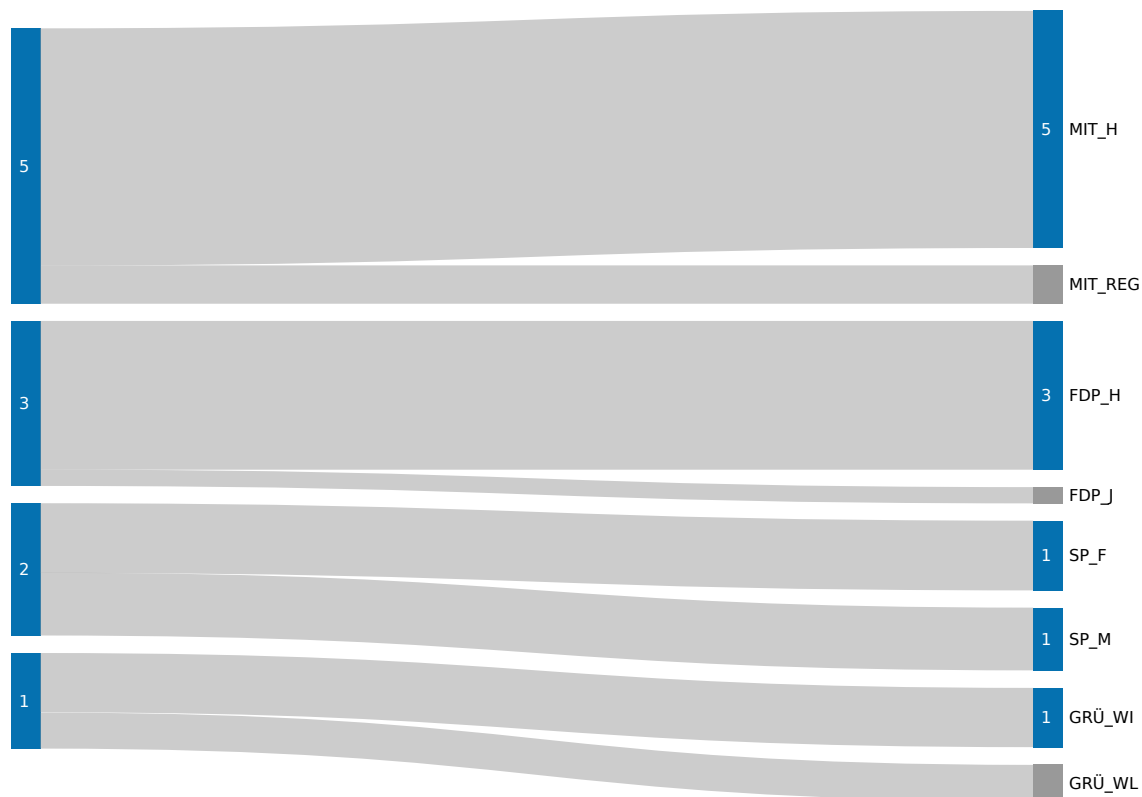
Keller-Hürlimann Brigit	MIT_H		3290
Schönenberger Philipp	MIT_H		3223
Wirth-Angehrn Christine	MIT_H		3199
Keller-Hollenstein Eliane	MIT_H		3121
Hasler-Sager Christine	MIT_H		2952
Rohner Andreas	MIT_H		2874
Holenstein Moritz	MIT_H		2840
Lusti Sandra	MIT_REG		1091
Oswald Jenifer	MIT_REG		960
Herzog Philipp	MIT_REG		923
Bürge Michael	MIT_REG		874
Hasler Annik	MIT_REG		836
Stäheli Markus	MIT_REG		776
Grämiger Marius	MIT_REG		759
Graf Renate	MIT_REG		720
Bärlocher-Niklaus Bettina	MIT_REG		682
Wick Gähwiler Susanne	MIT_REG		625
Kühne Fiona	MIT_REG		586
Renn Jens	MIT_REG		545
Munishi Domenica	MIT_REG		495
Wild Simon	MIT_REG		427
Erismann-Kübler Doris	MIT_REG		412
Shitsetsang Jigme	FDP_H	Ja	4834
Züger Christof	FDP_H	Ja	4293
Flückiger Marc	FDP_H	Ja	3758
Widmer Andreas	FDP_H		3634
Keller-Tobler Yvonne	FDP_H		2432
Plank-Sigg Sabine	FDP_H		2116
Markart-Kaufmann Ingrid	FDP_H		2028
Kunz Cornelia	FDP_H		2019
Beutler Yves	FDP_H		1996
Heuberger-Stengel Nadja	FDP_H		1954
Bachmann Adrian	FDP_H		1947
Flückiger Marvin	FDP_H		1905
Ziegler Beat	FDP_H		1849
Baumann Olav	FDP_H		1752
Straub Jörg	FDP_H		1581
Suter Dario	FDP_H		1527
Zimmermann Dieter	FDP_H		1479
Ibrahimi Amir	FDP_H		1446
Zeintl Salome	FDP_J		777
Brühwiler Vanessa	FDP_J		379
Katirci Kerim	FDP_J		319
Hobi Andrin	FDP_J		307

Michel Daniel	FDP_J		294
Fürer Domenic	FDP_J		279
Krähenbühl Michael	FDP_J		271
Thoma Carole	FDP_J		271
Häne Fabian	FDP_J		239
Schnyder Cédric	FDP_J		224
Kohler Pascal	FDP_J		216
Rossi Adrian	FDP_J		196
Giancola Giuliano	FDP_J		195
Büchi Tobias	FDP_J		189
Zeneli Shkelqim	FDP_J		189
Widmer Timon	FDP_J		172
Steiger David Lucas	FDP_J		147
Bucher Sascha	FDP_J		140
Casado-Schneider Cécile	SP_F	Ja	2168
Keller Milena	SP_F		1490
Stahl Ronja	SP_F		1479
Bernet-Hilber Anja	SP_F		1323
Schäfli Maria	SP_F		1197
Bürki Rahel	SP_F		1093
Pedegai Barbara	SP_F		1019
Dal Molin Sandra	SP_F		989
Mustafi Arta	SP_F		985
Zeller Anina	SP_F		958
Schläpfer Karin	SP_F		949
Gerster Chiara	SP_F		945
Stjepanović Slobodanka	SP_F		934
Rüegg Haltinner Marie-Theres	SP_F		923
Froidevaux Eva Maria	SP_F		914
Schläpfer Vera	SP_F		888
Miotto Anna	SP_F		886
Tigges Häne Barbara	SP_F		883
Sulzer Dario	SP_M	Ja	4221
Kälin Christof	SP_M		1497
Baumann Andreas	SP_M		1163
Frei-Salzman Eddie	SP_M		1089
Baumann Ruedi	SP_M		1044
Räbsamen Timo	SP_M		934
Sarbach Raffael	SP_M		929
Lüchinger Marco	SP_M		903
Tribelhorn Lukas	SP_M		875
Nick Manuel	SP_M		831
Niedermann Lars	SP_M		720

Bechtold Rui	SP_M		687
Kälin Tobias	SP_M		681
Kreienbühl Marvin	SP_M		637
Lippuner Ruben	SP_M		625
Sturm Jens	SP_M		616
Huber Marco	SP_M		579
Aref Bariz	SP_M		502
Sarbach Michael	GRÜ_WI	Ja	3580
Grob Meret	GRÜ_WI		2251
Loepfe Matthias	GRÜ_WI		1047
Koller Sebastian	GRÜ_WI		1038
Schneider Tamara	GRÜ_WI		897
Gruber Urs	GRÜ_WI		886
Noger Eva	GRÜ_WI		863
Kauf Luc	GRÜ_WI		854
Schläpfer Daniel	GRÜ_WI		709
Rüegsegger Claudia	GRÜ_WI		691
Kopp Anna	GRÜ_WI		670
Albin Neff Sabrina	GRÜ_WI		656
Losurdo Sonja	GRÜ_WI		619
Hohl Lena	GRÜ_WI		598
Rissi Samuel	GRÜ_WI		580
Mäder Roger	GRÜ_WI		565
Oertle Paul	GRÜ_WI		545
Rüegsegger Amelie	GRÜ_WI		526
Durot Judith	GRÜ_WL		2278
Hartmann Edi	GRÜ_WL		965
Siegenthaler Ueli	GRÜ_WL		823
Durot Sina	GRÜ_WL		591
Rutz Cerna Valderrama Marlen	GRÜ_WL		576
Reut Schatzmann Barbara	GRÜ_WL		573
Künzle Julian	GRÜ_WL		518
Schwarzenbach-Bollhalder Lis	GRÜ_WL		502
Bamert Elias	GRÜ_WL		498
Lanter Anna	GRÜ_WL		492
Waibel Benjamin	GRÜ_WL		444
Wenk Thomas	GRÜ_WL		412
Rüfli Kurt	GRÜ_WL		382
Schulthess-Müller Eveline	GRÜ_WL		379
Heiniger Anna	GRÜ_WL		375
Hirschi René	GRÜ_WL		349
Näf Maja	GRÜ_WL		323
Lippuner Tobias	GRÜ_WL		320

Cavelti-Haller Franziska	GLP	Ja	2415
Huber Harry	GLP		1383
Bruderer Rene	GLP		1073
Waser Ramon	GLP		1045
Stieger Daniel	GLP		964
Neff Martin	GLP		950
Worden-Schneider Jeannette	GLP		933
Steele Alexander	GLP		875
Aurich Martin	GLP		809
Seelhofer Maria	GLP		796
Leutenegger Johannes	GLP		792
Kramer Felix	GLP		772
Zimmermann Heidi	GLP		756
Oberlin Fabian	GLP		737
Sallin Aurelien	GLP		731
Wehrli Alice	GLP		731
Blatt Dominik	GLP		722
Katirci-Simon Andrea Sophia	GLP		690
Fassler Rosa	EDU		620
Kustner Ruth	EDU		594
Hopli Hans-Jorg	EDU		513
Thurnheer Corina	EVP		890
Lynner Alex	EVP		792
Thurnheer Thierry	EVP		788
Jakob Dorig Sarah	EVP		759
Riklin Franz-Martin	EVP		740
Stifter Jutta Ruth	EVP		738
Aebischer David	EVP		637

Listenverbindungen



Das Diagramm zeigt die Verteilung der Stimmen und der Mandate auf die Listen- und Unterlistenverbindungen. Die Balken auf der linken Seite entsprechen den Listenverbindungen, die Balken in der Mitte den Unterlisten, die Balken rechts den Listen. Die Breite der Balken und der Verbindungen ist proportional zu den Stimmen, blau eingefärbte Balken enthalten die Anzahl der Mandate.

Listenverbindung / Unterlistenverbindung / Partei	Stimmen
Listenverbindung 1	87002
MIT_H	74988
MIT_REG	12014
Listenverbindung 2	52131
FDP_J	5176
FDP_H	46955
Listenverbindung 3	41729
SP_M	19830
SP_F	21899
Listenverbindung 4	30291
GRÜ_WI	18772

GRÜ_WL

11519

Wahlstatistik

Gemeinde	Wahlbeteiligung	Wahlberechtigte	Gültige Stimmen
Degersheim	45.38 %	2574	20916
Flawil	40.25 %	6017	42444
Jonschwil	40.59 %	2705	19440
Niederbüren	55.34 %	1039	10242
Niederhelfenschwil	47.67 %	2270	19206
Oberbüren	40.14 %	3176	22644
Oberuzwil	44.87 %	4101	32454
Uzwil	35.59 %	7917	48942
Wil (SG)	41.88 %	14216	105768
Zuzwil (SG)	47.18 %	3546	29430
Total	41.85 %	47561	351486

Gemeinde	Abgegebene Wahlzettel	Gültige Wahlzettel	Leere Wahlzettel	Ungültige Wahlzettel
Degersheim	1168	1162	1	5
Flawil	2422	2358	6	58
Jonschwil	1098	1080	3	15
Niederbüren	575	569	0	6
Niederhelfenschwil	1082	1067	0	15
Oberbüren	1275	1258	3	14
Oberuzwil	1840	1803	7	30
Uzwil	2818	2719	14	85
Wil (SG)	5953	5876	14	63
Zuzwil (SG)	1673	1635	8	30
Total	19904	19527	56	321