

Kantonsratswahl 2020: Wahlkreis Wil

8. März 2020

Aktualisiert: 8. März 2020 17:41

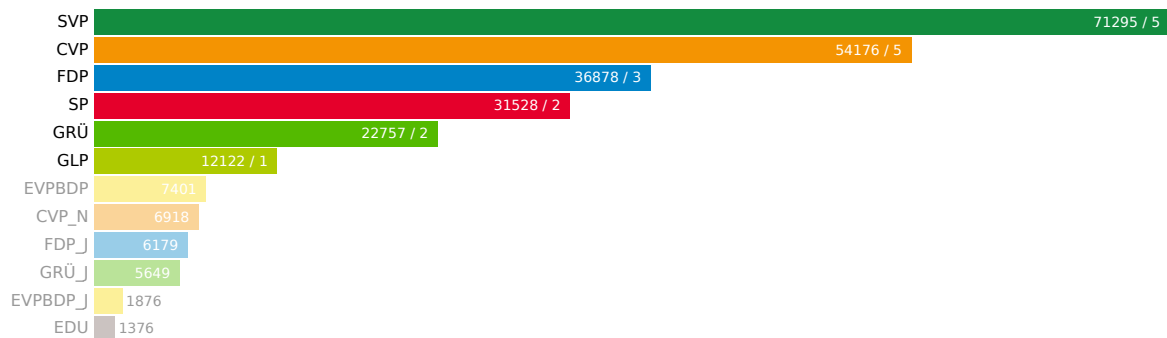
Wahlbeteiligung
31.57%

Wahlberechtigte
47048

Abgegebene Wahlzettel
14851

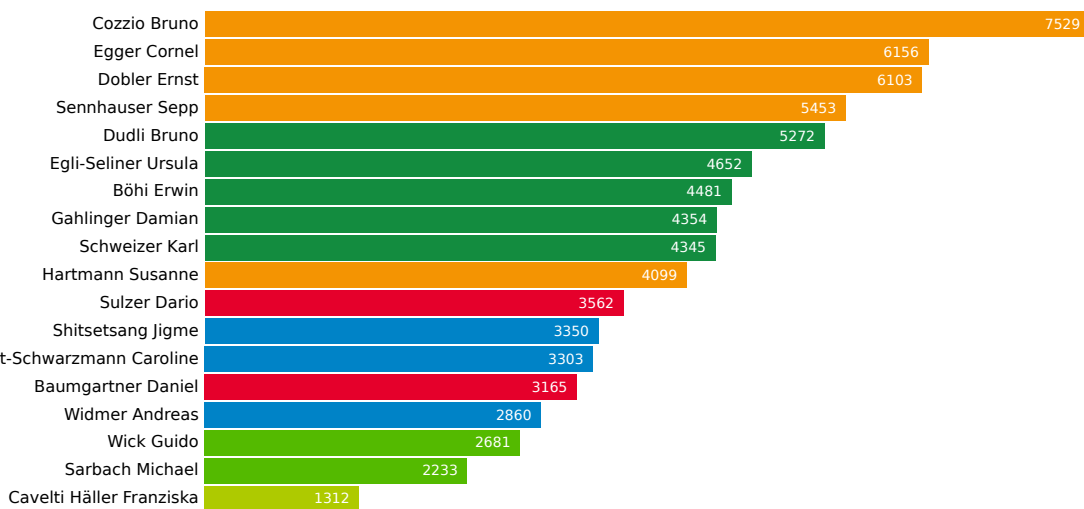
Mandate
18

Listen



Liste	Mandate	Stimmen
SVP	5	71295
CVP	5	54176
FDP	3	36878
SP	2	31528
GRÜ	2	22757
GLP	1	12122
EVPBDP	0	7401
CVP_N	0	6918
FDP_J	0	6179
GRÜ_J	0	5649
EVPBDP_J	0	1876
EDU	0	1376

Kandidierende



Kandidierende	Liste	Gewählt	Stimmen
Dudli Bruno	SVP	Ja	5272
Egli-Seliner Ursula	SVP	Ja	4652
Böhi Erwin	SVP	Ja	4481
Gahlinger Damian	SVP	Ja	4354
Schweizer Karl	SVP	Ja	4345
Haag Peter	SVP		4236
Büsser Benjamin	SVP		3506
Frommenwiler Pascal	SVP		3427
Jordi Heidina	SVP		3353
Schönenberger Marc	SVP		3174
Lerch Patrik T.	SVP		3147
Lindenmann Roger	SVP		3044
Kamber Christian	SVP		3016
Baumann Richard	SVP		2965
Baumann Marco	SVP		2947
Salch Stefan	SVP		2838
Duss Thomas	SVP		2746
Giger Werner	SVP		2708
Cozzio Bruno	CVP	Ja	7529
Egger Cornel	CVP	Ja	6156
Dobler Ernst	CVP	Ja	6103
Sennhauser Sepp	CVP	Ja	5453
Hartmann Susanne	CVP	Ja	4099
Scherrer Monika	CVP		3397
Keel Lucas	CVP		3204
Frick Erich	CVP		2491


Keller-Hürlimann Brigit	CVP		2320
Wirth-Angehern Christine	CVP		2128
Bossart Pascal	CVP		1959
Graf Renate	CVP		1880
Hürsch Christoph	CVP		1853
Vanzo Renaldo	CVP_N		1019
Burtscher Markus	CVP_N		743
Schönenberger Philipp	CVP_N		622
Imahorn Orell	CVP_N		596
Hasler Annik	CVP_N		478
Grämiger Marius	CVP_N		405
Cozzio Manuel	CVP_N		393
Mäder Urs	CVP_N		381
Munishi Valentina	CVP_N		353
Wyss Stefan	CVP_N		287
Weber Peter	CVP_N		269
Bauer Christopher	CVP_N		225
Shitsetsang Jigme	FDP	Ja	3350
Bartholet-Schwarzmann Caroline	FDP	Ja	3303
Widmer Andreas	FDP	Ja	2860
Baumann Erich H.	FDP		2504
Flückiger Marc	FDP		2429
Keller Yvonne	FDP		1868
Eschmann Bruno	FDP		1782
Markart-Kaufmann Ingrid E.	FDP		1706
Kunz Cornelia	FDP		1516
Lichtensteiger Markus	FDP		1496
Bachmann Adrian	FDP		1490
Sieber Jean-Daniel	FDP		1467
Gerber Daniel	FDP		1403
Heuberger-Stengel Nadja	FDP		1388
Hinder Daniel	FDP		1297
Högger Rolf	FDP		1173
Beutler Yves	FDP		1171
Uhler-Huber Michaela	FDP		1162
Altwegg Claudio	FDP_J		664
Zeintl Salome	FDP_J		638
Schweizer Jannik	FDP_J		618
Kobelt Timon	FDP_J		381
Brühwiler Vanessa	FDP_J		360
Fust Melanie	FDP_J		356
Flückiger Marvin	FDP_J		354
Kohler Pascal	FDP_J		340

Rossi Adrian	FDP_J		262
Fürer Domenic	FDP_J		248
Schenk Alex	FDP_J		212
Steiger David	FDP_J		205
Katirci Kerim	FDP_J		204
Meisterhans Darija	FDP_J		204
Giancola Giuliano	FDP_J		202
Schnyder Cédric	FDP_J		190
Cadonau Pascal	FDP_J		176
Bucher Sascha	FDP_J		153
Sulzer Dario	SP	Ja	3562
Baumgartner Daniel	SP	Ja	3165
Bullakaj Arber	SP		2275
Gähwiler Susanne	SP		1921
Casado- Schneider Cécile	SP		1571
Kälin Christof	SP		1508
Miotto Anna Ladina	SP		1496
Sarbach Raffael	SP		1492
Ammann Schläpfer Silvia	SP		1463
Baumann Ruedi	SP		1414
Bernet-Hilber Anja	SP		1348
Lüchinger Flurina	SP		1283
Räbsamen Timo	SP		1278
Bischof Roland	SP		1187
Bolt Laya	SP		1049
Gisler Noah	SP		1034
Schläpfer Jan	SP		1020
Ketterle Michel	SP		974
Wick Guido	GRÜ	Ja	2681
Sarbach Michael	GRÜ	Ja	2233
Durot Judith	GRÜ		1642
Siegenthaler Ueli	GRÜ		1355
Koller Sebastian	GRÜ		1127
Noger Eva	GRÜ		1110
Rutz Cerna Marlen	GRÜ		1096
Kauf Luc	GRÜ		1079
Schmid Kathrin	GRÜ		1039
Leuthold Lena	GRÜ		1014
Schwarzenbach-Bollhalder Lis	GRÜ		931
Stutz Daniel	GRÜ		917
Schulthess Eveline	GRÜ		912
Rüegsegger Claudia	GRÜ		809
Isenring Urs	GRÜ		789

Pecora Angela	GRÜ		750
Hirschi René	GRÜ		720
Walser Daniela	GRÜ		691
Cappelli Seraina	GRÜ_J		796
Grob Meret	GRÜ_J		765
Durot Sina	GRÜ_J		715
Siegenthaler Leo	GRÜ_J		506
Antunovic Doroteja	GRÜ_J		415
Cappelli Simon	GRÜ_J		360
Weibel Melanie	GRÜ_J		332
Huber Klara	GRÜ_J		311
Gysel Livia	GRÜ_J		243
Haene Amanda	GRÜ_J		236
Rüegsegger Lena	GRÜ_J		236
Schläpfer Marion	GRÜ_J		224
Rüegsegger Amelie	GRÜ_J		218
Fässler Rosa	EDU		581
Cavelti Häller Franziska	GLP	Ja	1312
Häusermann Erika	GLP		974
Neff Martin	GLP		753
Aurich Martin	GLP		731
Hauser Hans	GLP		623
Junod Philippe	GLP		618
Leutenegger Johannes	GLP		603
Binz Roland	GLP		586
Hilty Katharina	GLP		560
Häusermann Markus	GLP		554
Grütter Urs	GLP		542
Schwarz Alex	GLP		524
Breu Marcel Romano	GLP		515
Fabisch Ulrike	GLP		489
Klauser Raphael	GLP		459
Spörri Severin	GLP		456
Gantenbein Ulrich	GLP		416
Bianchini Domizio C.	GLP		415
Rutz Roman	EVPBDP		1301
Thurnheer Thierry	EVPBDP		710
Aebischer David	EVPBDP		616
Ruprecht Moni	EVPBDP		468
Brüllmann Reto	EVPBDP		463
Brüllmann Esther	EVPBDP		452
Dörig Jacqueline	EVPBDP		416
Rutz Silvan	EVPBDP		364
Gantner-Pfister Sabine	EVPBDP		358

Stifter Jutta	EVPBDP	341
Krebs-Elmer Markus	EVPBDP	335
Riklin Franz-Martin	EVPBDP	330
Sutter Franz	EVPBDP	319
Feldmann Norbert	EVPBDP	317
Schmuki Arno	EVPBDP	294
Jakob Dörig Sarah	EVPBDP_J	342
Kamm Sabrina	EVPBDP_J	241
Burkhardt Timon	EVPBDP_J	230
Leuenberger Sina	EVPBDP_J	213
Gempel Nicolai	EVPBDP_J	173
Thomi-Blumer Daniela	EVPBDP_J	166
Huber Timon	EVPBDP_J	161
Hochreutener Joel	EVPBDP_J	148
Schmid Daniel	EVPBDP_J	141

Listenverbindungen



Das Diagramm zeigt die Verteilung der Stimmen und der Mandate auf die Listen- und Unterlistenverbindungen. Die Balken auf der linken Seite entsprechen den Listenverbindungen, die Balken in der Mitte den Unterlisten, die Balken rechts den Listen. Die Breite der Balken und der Verbindungen ist proportional zu den Stimmen, blau eingefärbte Balken enthalten die Anzahl der Mandate.

Listenverbindung / Unterlistenverbindung / Partei	Stimmen
Listenverbindung 1	61094
CVP	54176
CVP_N	6918
Listenverbindung 2	43057
FDP	36878
FDP_J	6179
Listenverbindung 3	28406
GRÜ_J	5649
GRÜ	22757
Listenverbindung 4	9277
EVPBDP_J	1876

EVPBDP

7401

Wahlstatistik

Gemeinde	Wahlbeteiligung	Wahlberechtigte	Gültige Stimmen
Degersheim	35.52 %	2520	15460
Flawil	31.19 %	6011	32378
Jonschwil	31.13 %	2599	14059
Niederbüren	39.57 %	1069	7283
Niederhelfenschwil	31.04 %	2194	11788
Oberbüren	29.58 %	3120	16156
Oberuzwil	31.49 %	4119	22569
Uzwil	26.98 %	7645	35790
Wil (SG)	33.12 %	14389	83199
Zuzwil (SG)	33.09 %	3382	19473
Total	31.57 %	47048	258155

Gemeinde	Abgegebene Wahlzettel	Gültige Wahlzettel	Leere Wahlzettel	Ungültige Wahlzettel
Degersheim	895	873	4	18
Flawil	1875	1842	1	32
Jonschwil	809	795	1	13
Niederbüren	423	420	1	2
Niederhelfenschwil	681	667	2	12
Oberbüren	923	908	2	13
Oberuzwil	1297	1272	4	21
Uzwil	2063	2020	2	41
Wil (SG)	4766	4714	7	45
Zuzwil (SG)	1119	1102	3	14
Total	14851	14613	27	211