

Erneuerungswahl des Nationalrates

23. Oktober 2011

Aktualisiert: 11. Juni 2019 12:38

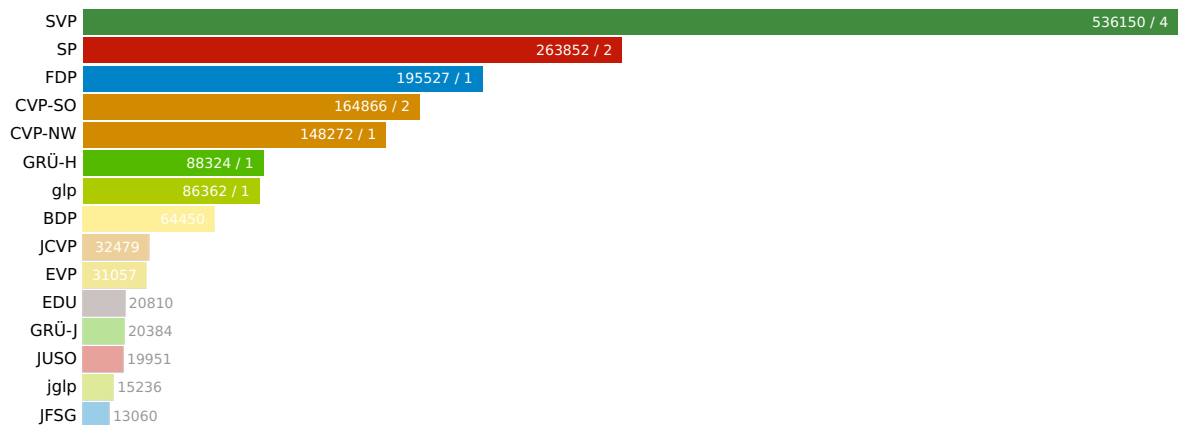
Wahlbeteiligung
46.76%

Wahlberechtigte
311495

Abgegebene Wahlzettel
145657

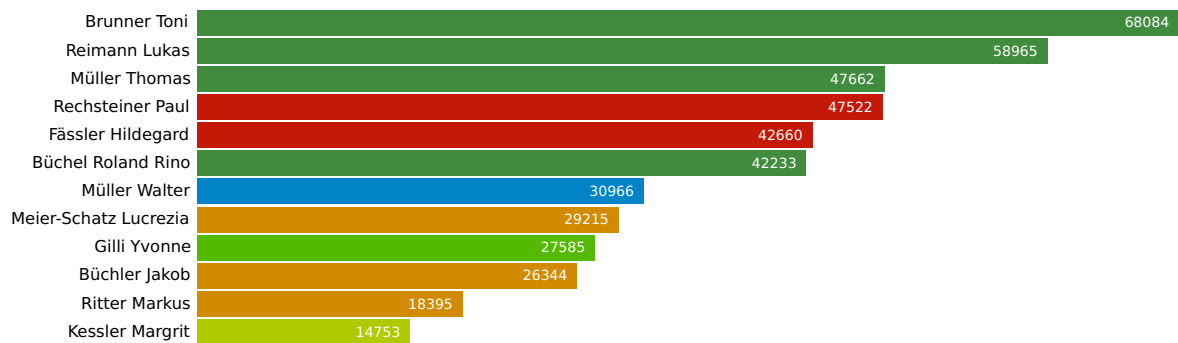
Mandate
12

Listen



Liste	Mandate	Stimmen
SVP	4	536150
SP	2	263852
FDP	1	195527
CVP-SO	2	164866
CVP-NW	1	148272
GRÜ-H	1	88324
glp	1	86362
BDP		64450
JCVP		32479
EVP		31057
EDU		20810
GRÜ-J		20384
JUSO		19951
jglp		15236
JFSG		13060

Kandidierende



Kandidierende	Liste	Gewählt	Stimmen
Bürge Pius	JCVP		5488
Warzinek Anna	JCVP		4114
Huser-Hug Christian	JCVP		4041
Schönenberger Christina	JCVP		3644
Morelli Sandro	JCVP		2424
Lendi Sandro	JCVP		1803
Steinmann Cristina	JCVP		1714
Schmidt Cyrill	JCVP		1688
Gmür Manuel	JCVP		1608
Lavelanet Nicolas	JCVP		1367
Sulejmani Majlinda	JCVP		1250
Meli Patrick M.	JCVP		1161
Müller Walter	FDP	Ja	30966
Weigelt Kurt	FDP		18648
Stadler Imelda	FDP		15772
Locher Walter	FDP		15152
Mächler Marc	FDP		14830
Vincenz-Stauffacher Susanne	FDP		12640
Bianchi Sabine	FDP		12406
Ambauen Ronnie	FDP		12126
Hutter René	FDP		11504
Zuberbühler Peter	FDP		11223
Gloor Ernst	FDP		10952
Rentsch Vincenz	FDP		10844
Oppliger Hans	EVP		5932
Schweizer Ursula	EVP		2844
Müller Jascha	EVP		2629
Lüchinger Antoinette	EVP		2496
Bertoldo Daniel	EVP		2287
Rutz Roman	EVP		2152

Erneuerungswahl des Nationalrates

Sutter Franz	EVP		1985
Bolliger Urs	EVP		1969
Gubelmann Irene	EVP		1925
Stübi Samuel	EVP		1731
Knaus Markus	EVP		1715
Gubelmann Reto	EVP		1711
Kessler Margrit	glp	Ja	14753
Brunner Thomas	glp		9263
Lüthi Sonja	glp		7489
Tanner Jörg	glp		6406
Rickert Nils	glp		6083
Ilg Karin	glp		5838
Gunzenreiner Lukas	glp		5404
Künzle Patricia	glp		5331
Gerber Daniel	glp		5197
Kluger Hans	glp		5058
Häusermann Erika	glp		4814
Wicki Martin	glp		4797
Stäheli Michelle	jglp		2455
Kesseli Pascal	jglp		1398
Widmer Stefan	jglp		1373
Uebelhart Tobias	jglp		1349
Ackermann Lea	jglp		1219
Volken Sandra	jglp		1083
Menlikli Berat	jglp		1039
Müller Alexandra	jglp		1012
Hättenschwiler Dominique	jglp		1004
Steiner Oliver	jglp		999
Leutenegger Johannes	jglp		844
Schwendener Christian	jglp		757
Gehrig Jürg	BDP		9518
Schumacher Urs	BDP		5745
Breitler Roland	BDP		5530
Zwicky Thomas	BDP		5400
Breitler-Voigt Veronika	BDP		5369
Eggenberger Seraina	BDP		4865
Hilb Patrick	BDP		4610
Murer Alex	BDP		4278
Koster Daniel	BDP		4030
Mettler Matthäus	BDP		3959
Schmid Flurin	BDP		3899
Baer Niklaus	JFSG		1840
Flückiger Marc	JFSG		1414
Frei Raphael	JFSG		1410

Erneuerungswahl des Nationalrates

Schoebi Gloria Marianne	JFSG		1264
Schwarz Andreas	JFSG		1164
Widmer Tobias	JFSG		1036
Frey Gabriel	JFSG		891
Wehlitz Jasmin	JFSG		824
Graf Christoph	JFSG		686
Lamprecht Odilo	JFSG		686
Wäspe Katharina	JFSG		572
Etter Raphael	JFSG		523
Brunner Toni	SVP	Ja	68084
Reimann Lukas	SVP	Ja	58965
Müller Thomas	SVP	Ja	47662
Büchel Roland Rino	SVP	Ja	42233
Bigger Elmar	SVP		38611
Keller-Inhelder Barbara	SVP		37303
Egli Lorenz	SVP		35398
Bleiker Jeffrey	SVP		33661
Habegger Heinz	SVP		33309
Huser Herbert	SVP		33306
Martin Claudia	SVP		32463
Thoma Toni	SVP		32245
Rechsteiner Paul	SP	Ja	47522
Fässler Hildegard	SP	Ja	42660
Gysi Barbara	SP		17331
Friedl Claudia	SP		16761
Simmler Monika	SP		16433
Blumer Ruedi	SP		16380
Ledergerber Donat	SP		16266
Gemperle Felix	SP		15439
Walser Joe	SP		15384
Bucher Laura	SP		15026
Fässler Fredy	SP		14979
Surber Bettina	SP		14923
Kübli Pascal	JUSO		2241
Grob Annina	JUSO		2018
Marjanovic Petar	JUSO		1887
Losa Claudio	JUSO		1877
Schmid Dominique	JUSO		1682
Schlegel Benjamin	JUSO		1625
Janssen Natalie	JUSO		1595
Zehr Angelo	JUSO		1566
Akdoganbulut Cenk	JUSO		1551
Bühler Claudia	JUSO		1330
Matjaz Vera	JUSO		1258

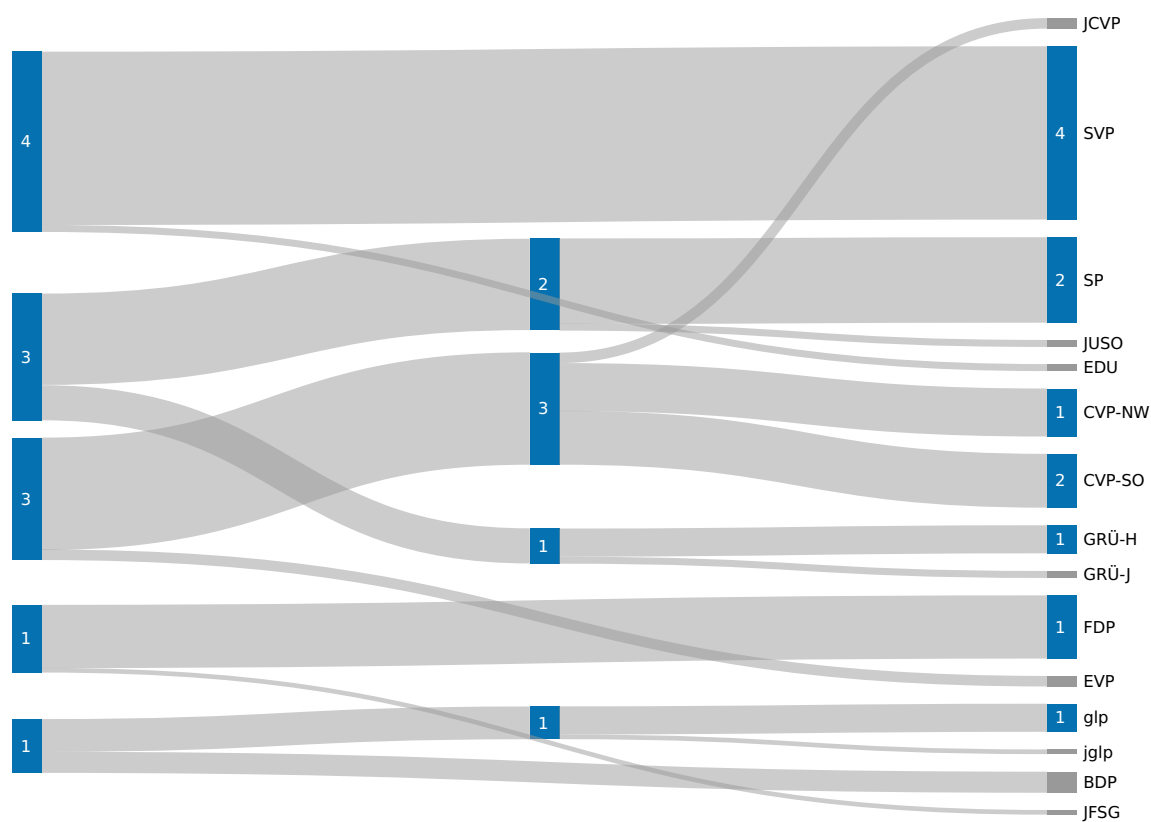
Erneuerungswahl des Nationalrates

Moser Hans	EDU		3194
Leisi Elisabeth	EDU		2652
Engler Daniel	EDU		1988
Nüesch Catherine	EDU		1933
Rüttimann Markus	EDU		1887
Fitze David	EDU		1712
Peier Karen	EDU		1621
Kölbl Albert	EDU		1592
Höpli Hans-Jörg	EDU		1353
Vilic-Plett Reinhard	EDU		1200
Meier-Schatz Lucrezia	CVP-NW	Ja	29215
Hüppi Michael	CVP-NW		13414
Bärlocher Stephan	CVP-NW		12402
Damann Bruno	CVP-NW		12215
Tschirky Boris	CVP-NW		11552
Storchenegger Martha	CVP-NW		9470
Hugentobler Michael	CVP-NW		9467
Koch Fabian	CVP-NW		9070
Mäder Elmar Th.	CVP-NW		8942
Breitenmoser Vreni	CVP-NW		8683
Feller Thomas	CVP-NW		7158
Signer Martina	CVP-NW		5710
Büchler Jakob	CVP-SO	Ja	26344
Ritter Markus	CVP-SO	Ja	18395
Ammann Thomas	CVP-SO		16162
Imper-Filli David	CVP-SO		12530
Jud Beat	CVP-SO		11373
Mattle Patricia	CVP-SO		11328
Bischofberger Felix	CVP-SO		10334
Suter Yvonne	CVP-SO		9769
Lehmann-Wirth Monika	CVP-SO		9501
Frei-Peter Jörg	CVP-SO		9172
von Toggenburg Friedrich	CVP-SO		7901
Meier Roger	CVP-SO		6364
Gilli Yvonne	GRÜ-H	Ja	27585
Wenk Franziska	GRÜ-H		8017
Cortesi Fabian	GRÜ-H		6625
Oberholzer Basil	GRÜ-H		5591
Kündig-Schlumpf Silvia	GRÜ-H		5443
Müller Clemens	GRÜ-H		5222
Fäh Marco	GRÜ-H		4387
Furrer Robert	GRÜ-H		4370
Vetsch Böhi Daniela	GRÜ-H		4270
Kauf Luc	GRÜ-H		4255

Erneuerungswahl des Nationalrates

Schulthess Eveline	GRÜ-H	4167
Hoare-Widmer Susanne	GRÜ-H	4081
Sarbach Michael	GRÜ-J	3018
Buess Debora	GRÜ-J	2317
Schlegel Franziska	GRÜ-J	2270
Krapf Regula	GRÜ-J	1595
Senn Zora	GRÜ-J	1572
Meier Esther	GRÜ-J	1512
Andereggen Oliva	GRÜ-J	1358
Koller Sebastian	GRÜ-J	1274
Gschwend Florian	GRÜ-J	1260
Schaltegger Moritz	GRÜ-J	1164
Vanrenterghem Melchior	GRÜ-J	1150
Müller Philippe	GRÜ-J	1016

Listenverbindungen



Das Diagramm zeigt die Verteilung der Stimmen und der Mandate auf die Listen- und Unterlistenverbindungen. Die Balken auf der linken Seite entsprechen den Listenverbindungen, die Balken in der Mitte den Unterlisten, die Balken rechts den Listen. Die Breite der Balken und der Verbindungen ist proportional zu den Stimmen, blau eingefärbte Balken enthalten die Anzahl der Mandate.

Listenverbindung / Unterlistenverbindung / Partei	Stimmen
Listenverbindung 1	376674
Unterlistenverbindung 1	345617
JCVP	32479
CVP-NW	148272
CVP-SO	164866
EVP	31057
Listenverbindung 2	556960
SVP	536150
EDU	20810
Listenverbindung 3	392511
Unterlistenverbindung 2	283803
SP	263852

Erneuerungswahl des Nationalrates

JUSO	19951
Unterlistenverbindung 3	108708
GRÜ-H	88324
GRÜ-J	20384
Listenverbindung 4	208587
JFSG	13060
FDP	195527
Listenverbindung 5	166048
Unterlistenverbindung 4	101598
glp	86362
jglp	15236
BDP	64450

Wahlstatistik

Gemeinde	Wahlkreis	Wahlbeteiligung	Wahlberechtigte	Gültige Stimmen
Auslandschweizer		33.03 %	6542	25577
Altstätten	Rheintal	46.57 %	6784	36903
Au (SG)	Rheintal	42.28 %	3817	18981
Balgach	Rheintal	50.32 %	2790	16503
Berneck	Rheintal	48.74 %	2456	14092
Diepoldsau	Rheintal	45.85 %	3518	18847
Eichberg	Rheintal	48.13 %	937	5282
Marbach (SG)	Rheintal	49.81 %	1319	7782
Oberriet (SG)	Rheintal	48.27 %	5654	31666
Rebstein	Rheintal	44.20 %	2455	12697
Rheineck	Rheintal	44.14 %	1783	9261
Rüthi (SG)	Rheintal	54.72 %	1334	8348
St. Margrethen	Rheintal	41.65 %	2581	12611
Widnau	Rheintal	41.83 %	5111	24914
Berg (SG)	Rorschach	55.70 %	605	3939
Goldach	Rorschach	45.44 %	5827	30803
Mörschwil	Rorschach	59.95 %	2507	17621
Rorschach	Rorschach	40.74 %	4178	19787
Rorschacherberg	Rorschach	47.73 %	4259	23528
Steinach	Rorschach	41.75 %	2103	10315
Thal	Rorschach	45.22 %	3996	20915
Tübach	Rorschach	51.30 %	883	5266
Untereggen	Rorschach	50.41 %	726	4265
Bad Ragaz	Sarganserland	44.89 %	3386	17649
Flums	Sarganserland	43.34 %	2986	15006
Mels	Sarganserland	47.51 %	5683	31310
Pfäfers	Sarganserland	49.77 %	1065	6195
Quarten	Sarganserland	47.29 %	1848	10346
Sargans	Sarganserland	47.99 %	3484	19341
Vilters-Wangs	Sarganserland	48.36 %	2982	16829
Walenstadt	Sarganserland	46.36 %	3488	18954
Amden	See-Gaster	39.77 %	1285	5927
Benken (SG)	See-Gaster	48.54 %	1811	10337
Ernetschwil	See-Gaster	45.43 %	1028	5520
Eschenbach (SG)	See-Gaster	40.52 %	3675	17493
Goldingen	See-Gaster	47.84 %	786	4373
Gommiswald	See-Gaster	45.26 %	1898	9999
Kaltbrunn	See-Gaster	42.89 %	2751	13748
Rapperswil-Jona	See-Gaster	44.95 %	17800	93633
Rieden	See-Gaster	46.49 %	499	2737
Schänis	See-Gaster	45.71 %	2562	13583

Erneuerungswahl des Nationalrates

Schmerikon	See-Gaster	44.23 %	2182	11369
St. Gallenkappel	See-Gaster	43.46 %	1300	6526
Uznach	See-Gaster	44.88 %	3445	18054
Weesen	See-Gaster	45.82 %	1100	5915
Andwil (SG)	St. Gallen	53.82 %	1295	8137
Eggersriet	St. Gallen	52.80 %	1589	9829
Gaiserwald	St. Gallen	51.39 %	5581	33404
Gossau (SG)	St. Gallen	46.15 %	11948	64112
Häggen Schwil	St. Gallen	54.98 %	833	5405
Muolen	St. Gallen	50.67 %	817	4908
St. Gallen	St. Gallen	46.59 %	44913	244038
Waldkirch	St. Gallen	51.14 %	2329	13939
Wittenbach	St. Gallen	41.54 %	5990	28876
Bütschwil	Toggenburg	49.63 %	2269	13206
Ebnat-Kappel	Toggenburg	52.37 %	3412	20900
Ganterschwil	Toggenburg	55.32 %	846	5514
Hemberg	Toggenburg	56.18 %	696	4555
Kirchberg (SG)	Toggenburg	46.78 %	4955	27194
Krinau	Toggenburg	61.50 %	187	1356
Lichtensteig	Toggenburg	48.39 %	1277	7277
Lütisburg	Toggenburg	55.93 %	962	6280
Mosnang	Toggenburg	58.50 %	2082	14299
Neckertal	Toggenburg	46.52 %	2960	16080
Nesslau-Krummenau	Toggenburg	53.90 %	2434	15407
Oberhelfenschwil	Toggenburg	52.01 %	921	5610
Stein (SG)	Toggenburg	57.80 %	282	1922
Wattwil	Toggenburg	50.06 %	5136	30105
Wildhaus-Alt St. Johann	Toggenburg	53.40 %	1854	11381
Buchs (SG)	Werdenberg	44.14 %	6355	32651
Gams	Werdenberg	50.95 %	2010	11901
Grabs	Werdenberg	48.39 %	4480	25323
Sennwald	Werdenberg	43.71 %	2965	15126
Sevelen	Werdenberg	44.16 %	2527	12984
Wartau	Werdenberg	50.53 %	3014	17556
Bronschhofen	Wil	49.03 %	2896	16688
Degersheim	Wil	47.46 %	2503	14018
Flawil	Wil	45.93 %	5768	31101
Jonschwil	Wil	48.34 %	2474	13982
Niederbüren	Wil	55.35 %	981	6374
Niederhelfenschwil	Wil	50.78 %	1995	11833
Oberbüren	Wil	46.85 %	2860	15733
Oberuzwil	Wil	49.09 %	3907	22170
Uzwil	Wil	43.85 %	7516	38525
Wil (SG)	Wil	51.01 %	11263	67311

Erneuerungswahl des Nationalrates

Zuzwil (SG)	Wil	50.91 %	3204	19023
Total		46.76 %	311495	1700780

Gemeinde	Wahlkreis	Abgegebene Wahlzettel	Gültige Wahlzettel	Leere Wahlzettel	Ungültige Wahlzettel
Auslandschweizer		2161	2137	4	20
Altstätten	Rheintal	3159	3110	1	48
Au (SG)	Rheintal	1614	1597	0	17
Balgach	Rheintal	1404	1388	1	15
Berneck	Rheintal	1197	1186	1	10
Diepoldsau	Rheintal	1613	1595	0	18
Eichberg	Rheintal	451	451	0	0
Marbach (SG)	Rheintal	657	656	0	1
Oberriet (SG)	Rheintal	2729	2690	0	39
Rebstein	Rheintal	1085	1067	0	18
Rheineck	Rheintal	787	780	0	7
Rüthi (SG)	Rheintal	730	723	0	7
St. Margrethen	Rheintal	1075	1058	4	13
Widnau	Rheintal	2138	2105	6	27
Berg (SG)	Rorschach	337	334	0	3
Goldach	Rorschach	2648	2607	1	40
Mörschwil	Rorschach	1503	1489	2	12
Rorschach	Rorschach	1702	1666	2	34
Rorschacherberg	Rorschach	2033	1985	1	47
Steinach	Rorschach	878	864	0	14
Thal	Rorschach	1807	1782	2	23
Tübach	Rorschach	453	444	2	7
Untereggen	Rorschach	366	360	1	5
Bad Ragaz	Sarganserland	1520	1488	3	29
Flums	Sarganserland	1294	1266	4	24
Mels	Sarganserland	2700	2649	10	41
Pfäfers	Sarganserland	530	524	0	6
Quarten	Sarganserland	874	870	0	4
Sargans	Sarganserland	1672	1633	7	32
Vilters-Wangs	Sarganserland	1442	1420	0	22
Walenstadt	Sarganserland	1617	1595	0	22
Amden	See-Gaster	511	500	0	11
Benken (SG)	See-Gaster	879	871	0	8
Ernetschwil	See-Gaster	467	466	0	1
Eschenbach (SG)	See-Gaster	1489	1472	1	16
Goldingen	See-Gaster	376	367	1	8
Gommiswald	See-Gaster	859	841	0	18
Kaltbrunn	See-Gaster	1180	1157	0	23
Rapperswil-Jona	See-Gaster	8001	7877	14	110

Erneuerungswahl des Nationalrates

Rieden	See-Gaster	232	230	0	2
Schänis	See-Gaster	1171	1154	0	17
Schmerikon	See-Gaster	965	958	1	6
St. Gallenkappel	See-Gaster	565	546	0	19
Uznach	See-Gaster	1546	1520	1	25
Weesen	See-Gaster	504	496	0	8
Andwil (SG)	St. Gallen	697	686	0	11
Eggersriet	St. Gallen	839	829	0	10
Gaiserwald	St. Gallen	2868	2827	5	36
Gossau (SG)	St. Gallen	5514	5419	7	88
Häggenchwil	St. Gallen	458	455	0	3
Muolen	St. Gallen	414	411	0	3
St. Gallen	St. Gallen	20925	20558	1	366
Waldkirch	St. Gallen	1191	1177	1	13
Wittenbach	St. Gallen	2488	2442	1	45
Bütschwil	Toggenburg	1126	1115	0	11
Ebnat-Kappel	Toggenburg	1787	1759	15	13
Ganterschwil	Toggenburg	468	463	0	5
Hemberg	Toggenburg	391	386	1	4
Kirchberg (SG)	Toggenburg	2318	2299	1	18
Krinau	Toggenburg	115	113	0	2
Lichtensteig	Toggenburg	618	611	1	6
Lütisburg	Toggenburg	538	535	0	3
Mosnang	Toggenburg	1218	1207	0	11
Neckertal	Toggenburg	1377	1357	1	19
Nesslau-Krummenau	Toggenburg	1312	1303	0	9
Oberhelfenschwil	Toggenburg	479	472	1	6
Stein (SG)	Toggenburg	163	161	0	2
Wattwil	Toggenburg	2571	2532	3	36
Wildhaus-Alt St. Johann	Toggenburg	990	967	0	23
Buchs (SG)	Werdenberg	2805	2757	2	46
Gams	Werdenberg	1024	1005	0	19
Grabs	Werdenberg	2168	2141	0	27
Sennwald	Werdenberg	1296	1279	0	17
Sevelen	Werdenberg	1116	1103	0	13
Wartau	Werdenberg	1523	1490	3	30
Bronschhofen	Wil	1420	1401	0	19
Degersheim	Wil	1188	1179	3	6
Flawil	Wil	2649	2620	2	27
Jonschwil	Wil	1196	1182	0	14
Niederbüren	Wil	543	540	0	3
Niederhelfenschwil	Wil	1013	1001	3	9
Oberbüren	Wil	1340	1327	1	12

Erneuerungswahl des Nationalrates

Oberuzwil	Wil	1918	1864	2	52
Uzwil	Wil	3296	3245	4	47
Wil (SG)	Wil	5745	5678	4	63
Zuzwil (SG)	Wil	1631	1605	1	25
Total		145657	143475	133	2049