

Erneuerungswahl des Nationalrates

18. Oktober 2015

Aktualisiert: 10. Juli 2019 15:11

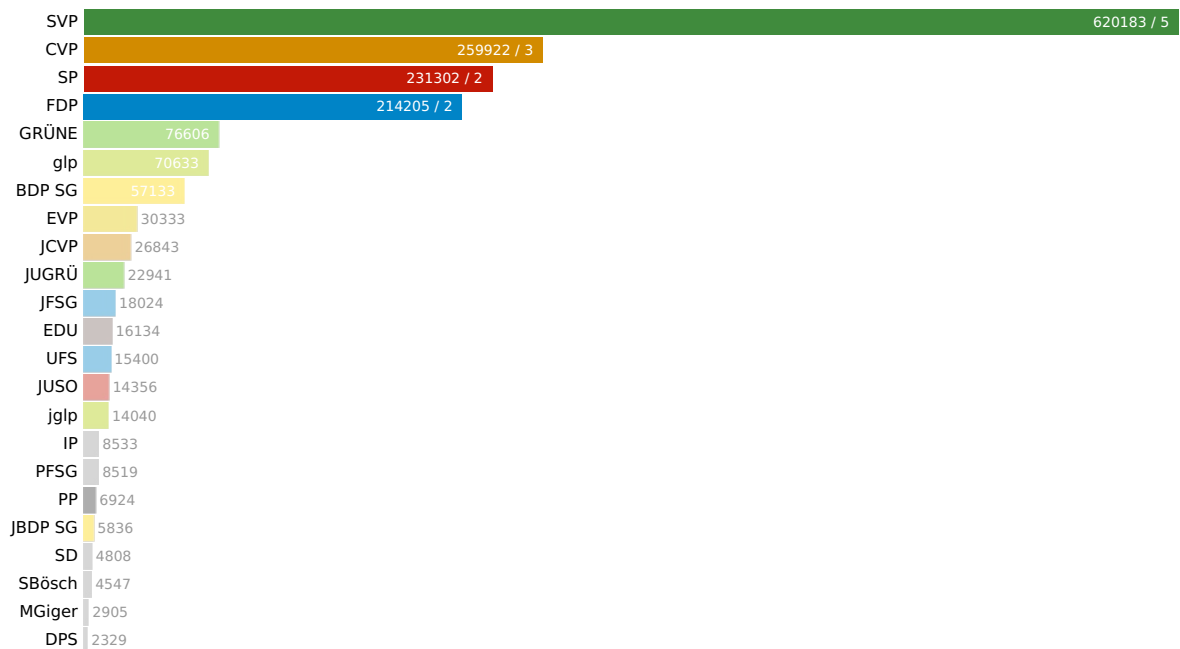
Wahlbeteiligung
46.47%

Wahlberechtigte
317969

Abgegebene Wahlzettel
147749

Mandate
12

Listen

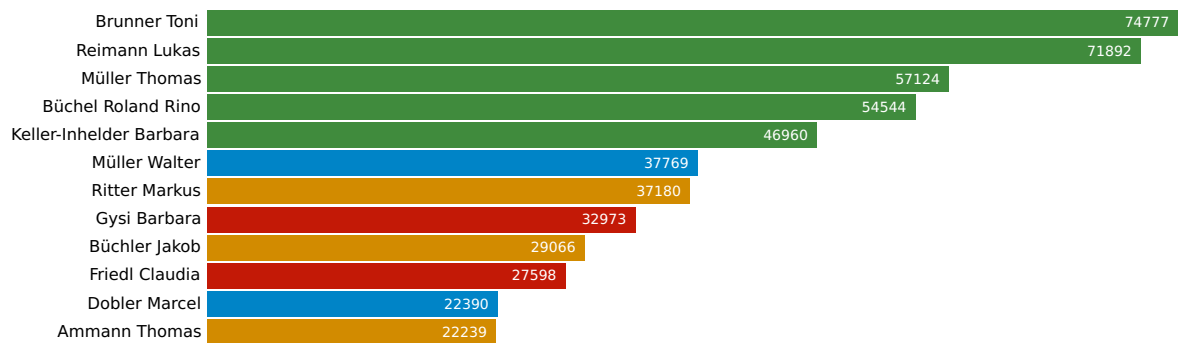


Liste	Mandate	Stimmen
SVP	5	620183
CVP	3	259922
SP	2	231302
FDP	2	214205
GRÜNE		76606
glp		70633
BDP SG		57133
EVP		30333
JCVP		26843

Erneuerungswahl des Nationalrates

JUGRÜ	22941
JFSG	18024
EDU	16134
UFS	15400
JUSO	14356
jglp	14040
IP	8533
PFSG	8519
PP	6924
JBDP SG	5836
SD	4808
SBösch	4547
MGiger	2905
DPS	2329

Kandidierende



Kandidierende	Liste	Gewählt	Stimmen
Morelli Sandro	JCVP		3178
Hofstetter Thomas	JCVP		2728
Burkhard Andreas	JCVP		2199
Hutter Fabian	JCVP		2180
Strasser Andrina	JCVP		2162
Koch Sandro	JCVP		1944
Mösch Raphael	JCVP		1813
Meier Florian	JCVP		1755
Berisha Prend	JCVP		1657
Steinmann Cristina	JCVP		1500
Frei Luca	JCVP		1346
Rasaj Veton	JCVP		1344
Bleichenbacher Anna Viola	JUSO		1854
Rüdiger Tim	JUSO		1566
Janssen Natalie	JUSO		1482
Rüdiger Leo	JUSO		1186
Schmid Dominique	JUSO		1169
Aschwanden Michael	JUSO		1159
Scheck Andrea	JUSO		1107
Stettler Nicolas	JUSO		1076
Schindler Viviane	JUSO		1032
Benz Jakob	JUSO		959
Keusch Nadja	JUSO		847
Gilli Yvonne	GRÜNE		27310
Schwager Thomas	GRÜNE		6579
Kündig-Schlumpf Silvia	GRÜNE		6111
Sarbach Michael	GRÜNE		5321
Noger Eva	GRÜNE		4391
Müller Clemens	GRÜNE		4048
Fäh Marco	GRÜNE		4018

Erneuerungswahl des Nationalrates

Siegenthaler Ueli	GRÜNE	3739
Hoare-Widmer Susanne	GRÜNE	3324
Steinegger Heidi	GRÜNE	3057
Wolfer Julia	GRÜNE	3041
Graf Andreas	GRÜNE	2545
Oberholzer Basil	JUGRÜ	3305
Cappelli Seraina	JUGRÜ	3161
Ryser Franziska	JUGRÜ	2431
Faust Valentin	JUGRÜ	2211
Koller Sebastian	JUGRÜ	2182
Rajkovic Sana	JUGRÜ	1619
Oberholzer Simon	JUGRÜ	1409
Vinzens Stephanie	JUGRÜ	1393
Meier Esther	JUGRÜ	1300
Gschwend Florian	JUGRÜ	1285
Müller Sascha	JUGRÜ	1242
Lachat Micha	JUGRÜ	843
Good Pius	UFS	3274
Ambauen Ronnie	UFS	2583
Eberli Michael	UFS	2535
Gabathuler Kathrin	UFS	2471
Zwicky Mosimann Elisabeth	UFS	2188
Gerber Daniel	UFS	1738
Zwicky Miriam	JB DP SG	1564
Ammann Roxanne	JB DP SG	962
Bischof Jan	JB DP SG	944
Gempel Nicolai	JB DP SG	733
Strassmann Dennis	JB DP SG	714
Moser Remo	JB DP SG	712
Bayer Niklaus	IP	1907
Tobler Susanne	IP	1659
Preisling-Givotti Monica	IP	1370
Holenstein Remigius	IP	1367
Schmidt Oesch Barbara	IP	1070
Aepli Thomas	IP	910
Kessler Margrit	glp	18932
Lüthi Sonja	glp	7842
Tanner Jörg	glp	6861
Rickert Nils	glp	4572
Brunner Thomas	glp	4349
Wicki Martin	glp	3955
Niederhauser Nadine Cloé	glp	3738
Gasser-Beck Jacqueline	glp	3661
Stadler Benno B. A.	glp	3603

Erneuerungswahl des Nationalrates

Häusermann Erika	glp	3400
Müller Andreas	glp	2858
Greiser Sabine	glp	2817
Schnider-Stäheli Michelle	jglp	1712
Monstein Andrin	jglp	1426
Volken Sandra	jglp	1370
Uebelhart Tobias	jglp	1279
Böhler Lukas	jglp	1278
Gamma Rebecca	jglp	1177
Drittenbass Joel	jglp	1125
Zahner Jeremy	jglp	1010
Bruderer Tobias	jglp	906
Bisig Andreas	jglp	868
Lengwiler Robin	jglp	728
Leutenegger Johannes	jglp	700
Bösch Sarah	SBösch	3231
Moser Hans	EDU	2917
Leisi Lisa	EDU	1990
Engler Daniel	EDU	1561
Gysel David	EDU	1429
Jost Martin	EDU	1403
Müller Rudolf	EDU	1279
Zberg Richard	EDU	1255
John Jasmin	EDU	1237
Köpfli Stephanie	EDU	950
Senti Bruno	EDU	886
Grossenbacher Gabi	EDU	852
Bünzli Fabienne	JFSG	2156
Schweizer Jannik	JFSG	2086
Flückiger Marc	JFSG	1894
Lamprecht Odilo	JFSG	1477
Stäheli Pascal	JFSG	1408
Blank Thomas	JFSG	1360
Zhuta Egzon	JFSG	1341
Senn Pascal	JFSG	1302
Maron Lucio	JFSG	1114
Fritschi Stefan	JFSG	1070
Wehrle Louis	JFSG	1001
Barman Yusuf	JFSG	816
Bearth Ignaz	DPS	1590
Bischof Severin	PP	2292
Schildknecht Dominik	PP	1660
Jau Stephan	PP	1524
Uhler Roland	SD	1350

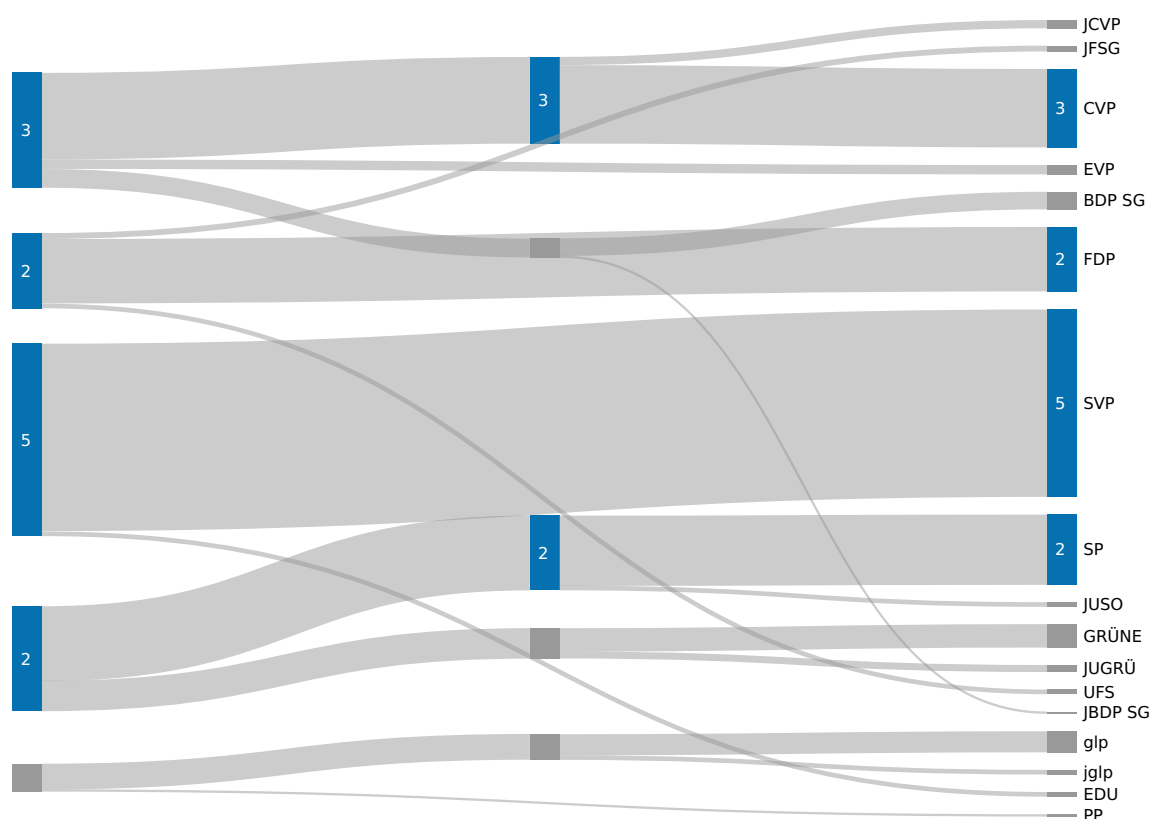
Erneuerungswahl des Nationalrates

Keel Felix	SD		1102
Preuss Roland	SD		882
Zannin Silvio	SD		739
Giger Marcel	MGiger		2058
Ritter Markus	CVP	Ja	37180
Büchler Jakob	CVP	Ja	29066
Ammann Thomas	CVP	Ja	22239
Paganini Nicolo	CVP		20164
Dürr Barbara	CVP		19303
Suter Yvonne	CVP		18756
Imper-Filli David	CVP		17356
Damann Bruno	CVP		17203
Storchenegger Martha	CVP		16955
Bischofberger Felix	CVP		16114
Sartory Beda	CVP		12381
Fust Lukas	CVP		11200
Oppliger Hans	EVP		6249
Müller Jascha	EVP		2753
Schweizer Ursi	EVP		2695
Rutz Roman	EVP		2644
Bertoldo Daniel	EVP		2281
Gubelmann Irene	EVP		2279
Bärlocher Wieland	EVP		2167
Gächter Katharina	EVP		2095
Stübi Samuel	EVP		1612
Knaus Markus	EVP		1555
Sutter Franz	EVP		1384
Eugster Samuel	EVP		1331
Trappitsch Daniel	PFSG		2166
Varga Irene	PFSG		1592
Osterwalder Godenne Luzia	PFSG		1499
Rohrer Erich	PFSG		1377
Weibel Christiane	PFSG		1066
Ammann Richard	BDP SG		11481
Baumann Fabian	BDP SG		5336
Zwicky Thomas	BDP SG		4491
Marti Regula	BDP SG		4308
Breitler-Voigt Veronika	BDP SG		4274
Caminada Patrick	BDP SG		4067
Rust Melchior	BDP SG		3589
Bischof Manuel	BDP SG		3283
Gabriel Jörg	BDP SG		3064
Rizvi Salim	BDP SG		2968
Niedermann Lara Cassandra	BDP SG		2965

Erneuerungswahl des Nationalrates

Steiner Benjamin	BDP SG		2868
Müller Walter	FDP	Ja	37769
Dobler Marcel	FDP	Ja	22390
Locher Walter	FDP		20304
Mächler Marc	FDP		17840
Britschgi Stefan	FDP		17092
Stadler Imelda	FDP		16996
Jäger Jens	FDP		13890
Schorer Isabel	FDP		13067
Brunner-Müller Elisabeth	FDP		12417
Blaser Urs	FDP		12383
Metzler Kathrin	FDP		11849
Brunner Toni	SVP	Ja	74777
Reimann Lukas	SVP	Ja	71892
Müller Thomas	SVP	Ja	57124
Büchel Roland Rino	SVP	Ja	54544
Keller-Inhelder Barbara	SVP	Ja	46960
Egger Mike	SVP		46364
Hartmann Christof	SVP		40728
Freund Walter	SVP		40268
Thalmann Linus	SVP		39757
Scheiwiller Paul	SVP		39155
Jud Gottfried	SVP		37263
Rauper Roman	SVP		36107
Gysi Barbara	SP	Ja	32973
Friedl Claudia	SP	Ja	27598
Simmler Monika	SP		17919
Walser Joe	SP		17779
Bullakaj Arber	SP		17223
Surber Bettina	SP		16774
Brülisauer Samuel	SP		15567
Glaus Katrin	SP		15395
Hasler Etrit	SP		14549
Hüppi Peter	SP		13821
Dietrich Dominik	SP		13099
Linsi Katharina	SP		12884

Listenverbindungen



Das Diagramm zeigt die Verteilung der Stimmen und der Mandate auf die Listen- und Unterlistenverbindungen. Die Balken auf der linken Seite entsprechen den Listenverbindungen, die Balken in der Mitte den Unterlisten, die Balken rechts den Listen. Die Breite der Balken und der Verbindungen ist proportional zu den Stimmen, blau eingefärbte Balken enthalten die Anzahl der Mandate.

Listenverbindung / Unterlistenverbindung / Partei	Stimmen
Listenverbindung 1	345205
Unterlistenverbindung 1	245658
SP	231302
JUSO	14356
Unterlistenverbindung 2	99547
GRÜNE	76606
JUGRÜ	22941
Listenverbindung 2	380067
Unterlistenverbindung 1	286765
JCVP	26843
CVP	259922
Unterlistenverbindung 2	62969
BDP SG	57133

Erneuerungswahl des Nationalrates

JBDP SG	5836
EVP	30333
Listenverbindung 3	91597
Unterlistenverbindung 1	84673
glp	70633
jglp	14040
PP	6924
Listenverbindung 4	636317
EDU	16134
SVP	620183
Listenverbindung 5	247629
UFS	15400
FDP	214205
JFSG	18024

Wahlstatistik

Gemeinde	Wahlkreis	Wahlbeteiligung	Wahlberechtigte	Gültige Stimmen
Auslandschweizer		27.94 %	6420	21075
Altstätten	Rheintal	45.46 %	6821	36417
Au (SG)	Rheintal	43.20 %	3905	19613
Balgach	Rheintal	49.16 %	2842	16595
Berneck	Rheintal	50.39 %	2568	15212
Diepoldsau	Rheintal	44.17 %	3797	19742
Eichberg	Rheintal	49.65 %	997	5821
Marbach (SG)	Rheintal	50.81 %	1356	8218
Oberriet (SG)	Rheintal	49.34 %	5774	33208
Rebstein	Rheintal	43.71 %	2542	12938
Rheineck	Rheintal	44.37 %	1794	9377
Rüthi (SG)	Rheintal	52.27 %	1408	8617
St. Margrethen	Rheintal	41.80 %	2550	12453
Widnau	Rheintal	41.92 %	5382	26616
Berg (SG)	Rorschach	58.91 %	606	4162
Goldach	Rorschach	43.39 %	5759	29231
Mörschwil	Rorschach	59.85 %	2558	18054
Rorschach	Rorschach	38.12 %	4119	18545
Rorschacherberg	Rorschach	46.66 %	4389	23992
Steinach	Rorschach	41.23 %	2217	10720
Thal	Rorschach	42.03 %	4054	19953
Tübach	Rorschach	51.65 %	910	5477
Untereggen	Rorschach	51.14 %	745	4489
Bad Ragaz	Sarganserland	45.03 %	3460	18173
Flums	Sarganserland	43.80 %	3087	15667
Mels	Sarganserland	48.84 %	5719	32325
Pfäfers	Sarganserland	50.96 %	1091	6583
Quarten	Sarganserland	48.74 %	1939	11033
Sargans	Sarganserland	47.69 %	3766	20880
Vilters-Wangs	Sarganserland	50.16 %	3124	18375
Walenstadt	Sarganserland	47.60 %	3584	20051
Amden	See-Gaster	49.08 %	1357	7763
Benken (SG)	See-Gaster	49.18 %	2007	11552
Eschenbach (SG)	See-Gaster	44.34 %	6132	31879
Gommiswald	See-Gaster	47.47 %	3560	19773
Kaltbrunn	See-Gaster	38.93 %	3008	13785
Rapperswil-Jona	See-Gaster	45.01 %	18131	95702
Schänis	See-Gaster	45.19 %	2649	13964
Schmerikon	See-Gaster	41.67 %	2287	11143
Uznach	See-Gaster	41.32 %	3693	17981
Weesen	See-Gaster	47.16 %	1109	5906

Erneuerungswahl des Nationalrates

Andwil (SG)	St. Gallen	53.02 %	1339	8339
Eggersriet	St. Gallen	50.95 %	1637	9768
Gaiserwald	St. Gallen	49.72 %	5762	34050
Gossau (SG)	St. Gallen	45.06 %	11987	63064
Häggen Schwil	St. Gallen	55.22 %	871	5731
Muolen	St. Gallen	51.35 %	849	5175
St. Gallen	St. Gallen	45.96 %	45185	243615
Waldkirch	St. Gallen	49.74 %	2453	14357
Wittenbach	St. Gallen	43.73 %	6016	30817
Bütschwil-Ganterschwil	Toggenburg	50.11 %	3231	19145
Ebnat-Kappel	Toggenburg	52.23 %	3500	21466
Hemberg	Toggenburg	55.91 %	660	4367
Kirchberg (SG)	Toggenburg	49.73 %	5065	29537
Lichtensteig	Toggenburg	45.63 %	1315	7091
Lütisburg	Toggenburg	58.22 %	998	6766
Mosnang	Toggenburg	56.02 %	2035	13523
Neckertal	Toggenburg	48.15 %	2870	16301
Nesslau	Toggenburg	53.09 %	2669	16636
Oberhelfenschwil	Toggenburg	54.17 %	923	5919
Wattwil	Toggenburg	49.00 %	5406	31519
Wildhaus-Alt St. Johann	Toggenburg	53.85 %	1855	11772
Buchs (SG)	Werdenberg	43.37 %	6498	32952
Gams	Werdenberg	52.70 %	2093	12891
Grabs	Werdenberg	49.10 %	4552	26117
Sennwald	Werdenberg	45.54 %	3070	16190
Sevelen	Werdenberg	45.17 %	2537	13170
Wartau	Werdenberg	46.34 %	3032	16532
Degersheim	Wil	49.01 %	2534	14735
Flawil	Wil	45.94 %	5979	32370
Jonschwil	Wil	50.42 %	2513	14610
Niederbüren	Wil	55.82 %	1057	6988
Niederhelfenschwil	Wil	50.64 %	2099	12451
Oberbüren	Wil	46.02 %	2953	15914
Oberuzwil	Wil	49.12 %	4100	23821
Uzwil	Wil	43.25 %	7457	37609
Wil (SG)	Wil	50.06 %	14289	83631
Zuzwil (SG)	Wil	51.93 %	3364	20457
Total		46.47 %	317969	1732456

Gemeinde	Wahlkreis	Abgegebene Wahlzettel	Gültige Wahlzettel	Leere Wahlzettel	Ungültige Wahlzettel
Auslandschweizer		1794	1766	8	20
Altstätten	Rheintal	3101	3053	3	45
Au (SG)	Rheintal	1687	1642	2	43

Erneuerungswahl des Nationalrates

Balgach	Rheintal	1397	1396	1	0
Berneck	Rheintal	1294	1278	0	16
Diepoldsau	Rheintal	1677	1659	0	18
Eichberg	Rheintal	495	490	1	4
Marbach (SG)	Rheintal	689	689	0	0
Oberriet (SG)	Rheintal	2849	2799	1	49
Rebstein	Rheintal	1111	1086	0	25
Rheineck	Rheintal	796	786	0	10
Rüthi (SG)	Rheintal	736	730	0	6
St. Margrethen	Rheintal	1066	1045	1	20
Widnau	Rheintal	2256	2235	0	21
Berg (SG)	Rorschach	357	351	1	5
Goldach	Rorschach	2499	2450	7	42
Mörschwil	Rorschach	1531	1516	1	14
Rorschach	Rorschach	1570	1552	0	18
Rorschacherberg	Rorschach	2048	2018	2	28
Steinach	Rorschach	914	900	5	9
Thal	Rorschach	1704	1679	0	25
Tübach	Rorschach	470	461	0	9
Untereggen	Rorschach	381	379	0	2
Bad Ragaz	Sarganserland	1558	1531	0	27
Flums	Sarganserland	1352	1325	2	25
Mels	Sarganserland	2793	2734	1	58
Pfäfers	Sarganserland	556	552	0	4
Quarten	Sarganserland	945	925	3	17
Sargans	Sarganserland	1796	1768	0	28
Vilters-Wangs	Sarganserland	1567	1553	1	13
Walenstadt	Sarganserland	1706	1685	2	19
Amden	See-Gaster	666	653	0	13
Benken (SG)	See-Gaster	987	969	6	12
Eschenbach (SG)	See-Gaster	2719	2676	4	39
Gommiswald	See-Gaster	1690	1663	1	26
Kaltbrunn	See-Gaster	1171	1159	1	11
Rapperswil-Jona	See-Gaster	8161	8041	6	114
Schänis	See-Gaster	1197	1179	2	16
Schmerikon	See-Gaster	953	938	0	15
Uznach	See-Gaster	1526	1505	0	21
Weesen	See-Gaster	523	494	0	29
Andwil (SG)	St. Gallen	710	700	0	10
Eggersriet	St. Gallen	834	821	1	12
Gaiserwald	St. Gallen	2865	2865	0	0
Gossau (SG)	St. Gallen	5401	5314	7	80
Häggenwil	St. Gallen	481	480	0	1
Muolen	St. Gallen	436	435	0	1

Erneuerungswahl des Nationalrates

St. Gallen	St. Gallen	20768	20462	16	290
Waldkirch	St. Gallen	1220	1209	1	10
Wittenbach	St. Gallen	2631	2589	0	42
Bütschwil-Ganterschwil	Toggenburg	1619	1606	1	12
Ebnat-Kappel	Toggenburg	1828	1802	0	26
Hemberg	Toggenburg	369	366	0	3
Kirchberg (SG)	Toggenburg	2519	2486	0	33
Lichtensteig	Toggenburg	600	594	0	6
Lütisburg	Toggenburg	581	570	0	11
Mosnang	Toggenburg	1140	1134	0	6
Neckertal	Toggenburg	1382	1366	1	15
Nesslau	Toggenburg	1417	1395	1	21
Oberhelfenschwil	Toggenburg	500	496	1	3
Wattwil	Toggenburg	2649	2646	1	2
Wildhaus-Alt St. Johann	Toggenburg	999	992	1	6
Buchs (SG)	Werdenberg	2818	2766	4	48
Gams	Werdenberg	1103	1088	1	14
Grabs	Werdenberg	2235	2192	0	43
Sennwald	Werdenberg	1398	1368	1	29
Sevelen	Werdenberg	1146	1113	0	33
Wartau	Werdenberg	1405	1391	2	12
Degersheim	Wil	1242	1232	0	10
Flawil	Wil	2747	2720	3	24
Jonschwil	Wil	1267	1232	1	34
Niederbüren	Wil	590	587	0	3
Niederhelfenschwil	Wil	1063	1045	2	16
Oberbüren	Wil	1359	1339	0	20
Oberuzwil	Wil	2014	1995	3	16
Uzwil	Wil	3225	3160	5	60
Wil (SG)	Wil	7153	7045	4	104
Zuzwil (SG)	Wil	1747	1720	1	26
Total		147749	145631	120	1998