

Erneuerungswahl des Nationalrates

20. Oktober 2019

Aktualisiert: 20. Oktober 2019 16:30

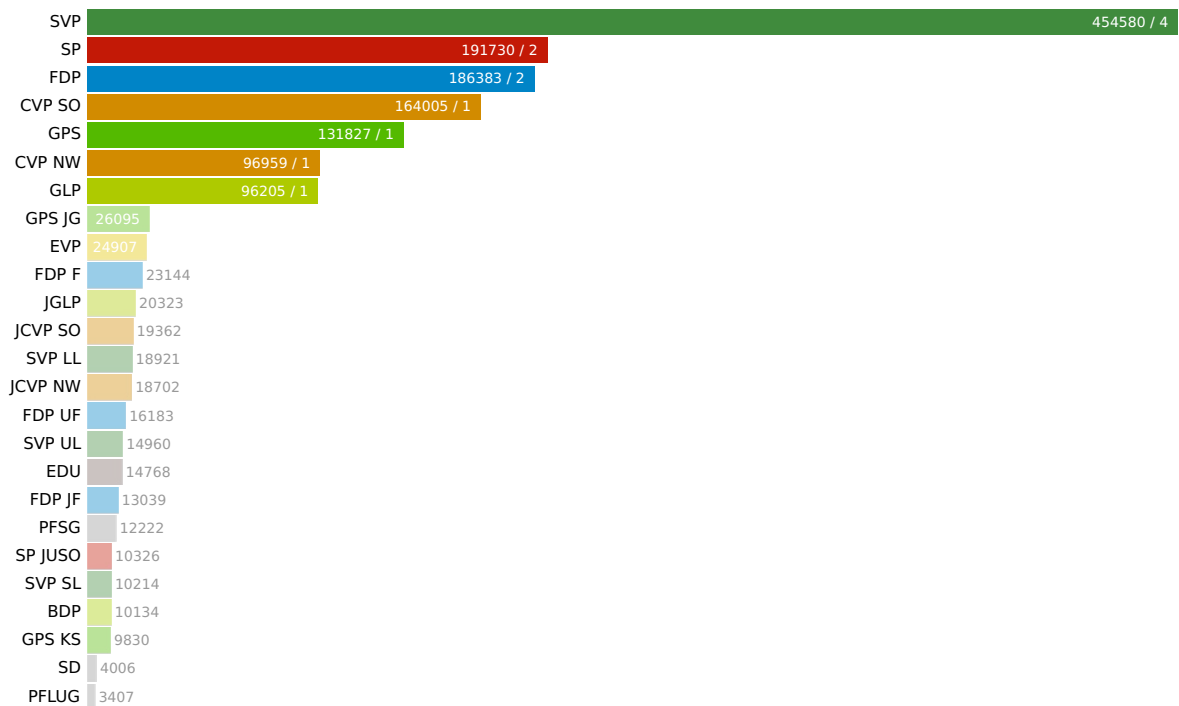
Wahlbeteiligung
41.93%

Wahlberechtigte
324636

Abgegebene Wahlzettel
136112

Mandate
12

Listen

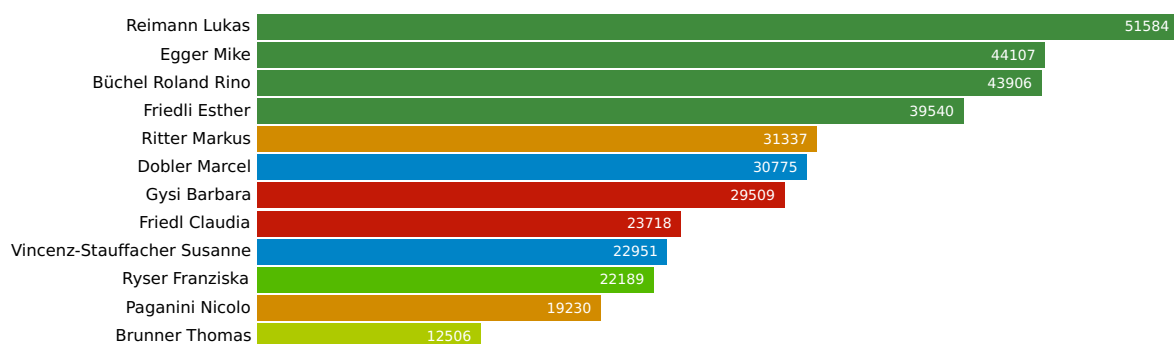


Liste	Mandate	Stimmen
SVP	4	454580
SP	2	191730
FDP	2	186383
CVP SO	1	164005
GPS	1	131827
CVP NW	1	96959
GLP	1	96205
GPS JG		26095

Erneuerungswahl des Nationalrates

EVP	24907
FDP F	23144
JGLP	20323
JCVP SO	19362
SVP LL	18921
JCVP NW	18702
FDP UF	16183
SVP UL	14960
EDU	14768
FDP JF	13039
PFSG	12222
SP JUSO	10326
SVP SL	10214
BDP	10134
GPS KS	9830
SD	4006
PFLUG	3407

Kandidierende



Kandidierende	Liste	Gewählt	Stimmen
Reimann Lukas	SVP	Ja	51584
Egger Mike	SVP	Ja	44107
Büchel Roland Rino	SVP	Ja	43906
Friedli Esther	SVP	Ja	39540
Müller Thomas	SVP		37125
Keller-Inhelder Barbara	SVP		37068
Götte Michael	SVP		33890
Gartmann Walter	SVP		29069
Freund Walter	SVP		28160
Egli-Seliner Ursula	SVP		27753
Kuratli Donat	SVP		25462
Wisler Dänu	SVP		22392
Louis Ivan	SVP UL		2362
Willi Matthias	SVP UL		1451
Hälg Gallus	SVP UL		1298
Hinder Niklaus	SVP UL		1280
Rauper Roman	SVP UL		1248
Güntzel Karl	SVP UL		1207
Hermann Nico	SVP UL		1163
Durscher Jakob	SVP UL		1108
Frei Lehmann Denise	SVP UL		1056
Langenegger Hans-Jörg	SVP UL		802
Frese Dieter	SVP UL		794
Wespe Josef Erwin	SVP UL		709
Bühler René	SVP SL		1149
Fürer-Ulrich Hedy	SVP SL		1041
Spoerlé Christian	SVP SL		1036
Rüegg Christian	SVP SL		1019
Eilinger Ruedi	SVP SL		898
Hofer Hansueli	SVP SL		831

Erneuerungswahl des Nationalrates

Straub Markus	SVP SL		817
Egger Nico	SVP SL		754
Wehrli August	SVP SL		687
Luterbacher Mäge	SVP SL		612
Spinner Dieter	SVP SL		553
Stump Bruno	SVP SL		479
Kellenberger Marc	SVP LL		1753
Büchler Dominic	SVP LL		1732
Thoma Toni	SVP LL		1643
Vogel Christian	SVP LL		1621
Roth Swen	SVP LL		1620
Huldi Jessica	SVP LL		1497
Britt Fabian	SVP LL		1489
Jordi Julius	SVP LL		1407
Staub Dominic	SVP LL		1392
Revoli Sabina	SVP LL		1321
Rossi Mirco	SVP LL		1241
Sinz Philippe	SVP LL		1237
Ritter Markus	CVP SO	Ja	31337
Ammann Thomas	CVP SO		23545
Dürr Barbara	CVP SO		13312
Warzinek Thomas	CVP SO		12871
Suter Yvonne	CVP SO		11463
Hess Sandro	CVP SO		9667
Dürr Patrick	CVP SO		9133
Bischofberger Felix	CVP SO		7915
Krempf-Gnädinger Luzia	CVP SO		7706
Kohler Stefan	CVP SO		7552
Göldi Peter	CVP SO		6995
Morelli Sandro	CVP SO		6415
Paganini Nicolo	CVP NW	Ja	19230
Widmer Andreas	CVP NW		11874
Cozzio Bruno	CVP NW		7414
Cozzio-Heuberger Trudy	CVP NW		7228
Müller Mathias	CVP NW		7173
Alder Frey Helen	CVP NW		5907
Scherrer Monika	CVP NW		5896
Keel Lucas	CVP NW		5767
Bärlocher Christoph	CVP NW		5588
Sennhauser Sepp	CVP NW		5469
Scherzinger Gehrler Judith	CVP NW		5179
Ammann Richard	CVP NW		4211
Hofstetter Thomas	JCVP SO		2370
Büsser Andrea	JCVP SO		2028

Erneuerungswahl des Nationalrates

Capaul Sandro	JCVP SO		1997
Meier Florian	JCVP SO		1645
Guntli Roman	JCVP SO		1593
Schumacher Peter	JCVP SO		1539
Frei Luca	JCVP SO		1366
Lendi Sandro	JCVP SO		1324
Gmür Cedric	JCVP SO		1283
Hutter Fabian	JCVP SO		1248
Zoller Elias	JCVP SO		988
Zeciri Edona	JCVP SO		945
Bünter Sarah	JCVP NW		2554
Gautschi Beni	JCVP NW		2362
Cozzio Rebecca	JCVP NW		2073
Hasler Annik	JCVP NW		1587
Widmer Raphael	JCVP NW		1422
Zingg Silvan	JCVP NW		1384
Raschle Patrik	JCVP NW		1260
Imahorn Orell	JCVP NW		1172
Burkhard Andreas	JCVP NW		1080
Lehner Ralph	JCVP NW		1069
Züger Stefan	JCVP NW		884
Mösch Raphael	JCVP NW		792
Gysi Barbara	SP	Ja	29509
Friedl Claudia	SP	Ja	23718
Bullakaj Arber	SP		14983
Surber Bettina	SP		14408
Blumer Ruedi	SP		14097
Bucher Laura	SP		13467
Hufenus Gallus	SP		12301
Sailer Martin	SP		12260
Blöchlinger Karin	SP		11556
Sulzer Dario	SP		11432
Hauser Bernhard	SP		11085
Bleichenbacher Anna Viola	SP		10285
Scheck Andrea	SP JUSO		1716
Räbsamen Timo	SP JUSO		1187
Miotto Anna	SP JUSO		1035
Rüdiger Leo	SP JUSO		931
Rizvi Miriam	SP JUSO		911
Eberhard Lena	SP JUSO		875
Gisler Noah	SP JUSO		766
Rohner Moritz	SP JUSO		756
Zenuni Bujar	SP JUSO		695
Kirmizitoprak Cem	SP JUSO		679

Erneuerungswahl des Nationalrates

Dobler Marcel	FDP	Ja	30775
Vincenz-Stauffacher Susanne	FDP	Ja	22951
Weigelt Karin	FDP		18937
Britschgi Stefan	FDP		14579
Tinner Beat	FDP		14263
Bailer Brigitte	FDP		10685
Seger Oskar	FDP		9870
Frei Raphael	FDP		9612
Shitsetsang Jigme Norbu	FDP		9236
Gabathuler Mathias	FDP		9150
Looser Kilian	FDP		9057
Markart Ingrid E.	FDP		8805
Schweizer Jannik	FDP JF		1779
Menzi Noah	FDP JF		1734
Manoranjithan Nirosh	FDP JF		1696
Mukawel Jehan	FDP JF		1115
Percy Thomas	FDP JF		898
Hälg Konstantin	FDP JF		897
Altwegg Claudio	FDP JF		847
Fol Prisca	FDP JF		815
Barman Yusuf	FDP JF		780
Bauer Jan	FDP JF		617
Allgoewer Tom	FDP JF		507
Schneiter Thomas	FDP JF		439
Büchel-Wäger Caroline	FDP UF		2835
Strauss-Gallmann Ueli	FDP UF		2637
Flückiger Marc	FDP UF		2625
Ambauen Ronnie	FDP UF		2603
Eberli Michael	FDP UF		2378
Gabathuler Kathrin	FDP UF		2106
Schorer Isabel	FDP F		3493
Brunner-Müller Elisabeth	FDP F		2803
Pool-Vollmer Brigitte	FDP F		2621
Keller Yvonne	FDP F		2149
Bünzli Fabienne	FDP F		1595
Fawzi Zahra	FDP F		1518
Frick Katrin	FDP F		1496
Sutter Flavia	FDP F		1487
Lippuner Stephanie	FDP F		1287
Meisterhans Darja	FDP F		1251
Kunz-Arnold Cornelia	FDP F		1216
Blanc Gähwiler Louise	FDP F		1159
Brunner Thomas	GLP	Ja	12506
Vernazza Pietro	GLP		10065

Erneuerungswahl des Nationalrates

Tanner Jörg	GLP		8876
Gut Marisa	GLP		8752
Hautle-Angst Rahel	GLP		7843
Niederhauser Nadine Cloé	GLP		7458
Schmid Reto	GLP		6244
Schmid-Schönbein Oliver	GLP		6084
Hardegger Daniel	GLP		5802
Schaefer Bea	GLP		5760
Worden Jeannette	GLP		5544
Schönbächler Philipp	GLP		5324
Betschart Yves	JGLP		2362
Notter Patrick	JGLP		2348
Uebelhart Tobias	JGLP		1775
Bisig Andreas	JGLP		1768
Monstein Andrin	JGLP		1759
Grass Selina	JGLP		1559
Kamm Sereina	JGLP		1368
Jäger Anna	JGLP		1297
Kuster Yann	JGLP		1259
Bruderer Tobias	JGLP		1253
Giuliani Fabian	JGLP		1253
Leutenegger Johannes	JGLP		1141
Ryser Franziska	GPS	Ja	22189
Gilli Yvonne	GPS		19935
Ziltener Patrick	GPS		11008
Würmli Rahel	GPS		10158
Oberholzer Basil	GPS		9263
Wenk Franziska	GPS		9118
Zschokke Tanja	GPS		8300
Gschwend Meinrad	GPS		8027
Schwager Thomas	GPS		6883
Fäh Marco	GPS		6845
Noger Eva	GPS		6832
Stutz Daniel	GPS		6648
Faust Valentin	GPS JG		4658
Schmid Rebekka	GPS JG		3605
Signer-Bürkler Anja	GPS JG		2410
Waxenberger Dina	GPS JG		2167
Jacobi Ottilie	GPS JG		2090
Peisker Colette	GPS JG		1839
Huber Christian	GPS JG		1569
Bürge Noah	GPS JG		1522
Fäs Elisa	GPS JG		1382
Gschwend Flurin	GPS JG		1239

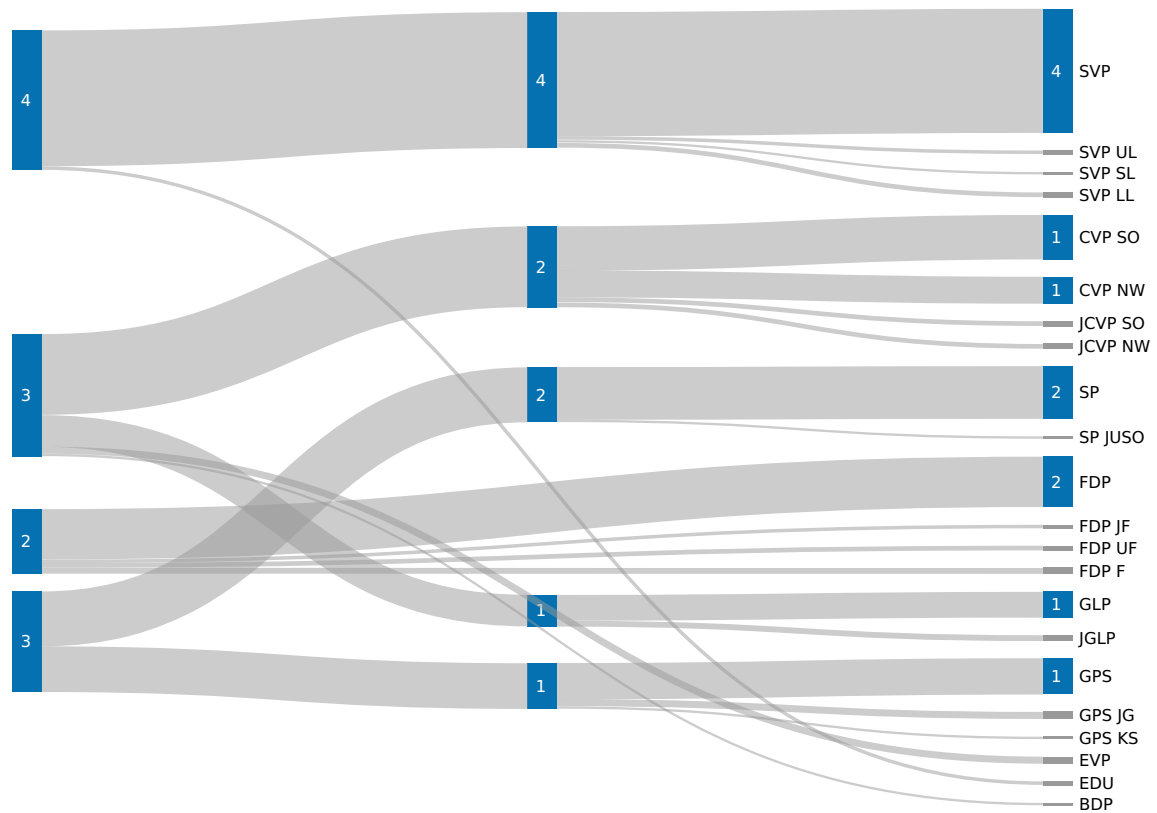
Erneuerungswahl des Nationalrates

Widmer Julie	GPS JG	1225
Conzett Ylber	GPS JG	1212
Kündig-Schlumpf Silvia	GPS KS	1266
Kauf Luc	GPS KS	988
Meyer Veronika	GPS KS	962
Gysel Walter	GPS KS	946
Beer Betty	GPS KS	848
Federer Cécile	GPS KS	772
Müller Clemens	GPS KS	751
Faust Richi	GPS KS	726
Wick-Forrer Georg	GPS KS	683
Bischoff-Bruggmann Ruth	GPS KS	582
Egloff-Lötscher Hanspeter	GPS KS	537
Scheuble-Wächter Magie	GPS KS	510
Oppliger Hans	EVP	2932
Schweizer Ursi	EVP	2625
Baumberger Evelyne	EVP	2547
Rutz Roman	EVP	2173
Hayoz Nicole	EVP	2119
Müller Jascha	EVP	2012
Bertoldo Daniel	EVP	1850
Gantner Sabine	EVP	1848
Thurnheer Thierry	EVP	1660
Bärlocher Wieland	EVP	1568
Raymann Fredi	EVP	1543
Knaus Markus	EVP	1242
Härtl Markus	PFSG	2586
Zellweger Edith	PFSG	2434
Pedrazzoli Susann	PFSG	2159
Osterwalder Luzia	PFSG	1810
Graf Andreas	PFSG	1655
Schellenberg Reto	PFSG	1018
Herzog Heinz	EDU	3319
Leisi Lisa	EDU	3069
Moser Hans	EDU	2138
Müller Rudolf	EDU	2072
Engler Daniel	EDU	1996
Höpli Hans-Jörg	EDU	875
Sovrano Raphael	EDU	851
Rusch Stefan	PFLUG	1881
Uhler Roland	SD	1014
Acrémann André Albert	SD	797
Preuss Roland	SD	724
Egli Bruno	SD	675

Erneuerungswahl des Nationalrates

Feldmann Norbert	BDP	2326
Caminada Patrick	BDP	1715
Gubser Kenny	BDP	1630
Gempel Nicolai	BDP	1476
Vejseli Vebi	BDP	1312

Listenverbindungen



Das Diagramm zeigt die Verteilung der Stimmen und der Mandate auf die Listen- und Unterlistenverbindungen. Die Balken auf der linken Seite entsprechen den Listenverbindungen, die Balken in der Mitte den Unterlisten, die Balken rechts den Listen. Die Breite der Balken und der Verbindungen ist proportional zu den Stimmen, blau eingefärbte Balken enthalten die Anzahl der Mandate.

Listenverbindung / Unterlistenverbindung / Partei	Stimmen
Listenverbindung 1	450597
Unterlistenverbindung 1	299028
CVP SO	164005
CVP NW	96959
JCVP SO	19362
JCVP NW	18702
Unterlistenverbindung 2	116528
GLP	96205
JGLP	20323
BDP	10134
EVP	24907
Listenverbindung 2	513443
Unterlistenverbindung 1	498675

Erneuerungswahl des Nationalrates

SVP	454580
SVP UL	14960
SVP SL	10214
SVP LL	18921
EDU	14768
Listenverbindung 3	369808
Unterlistenverbindung 1	202056
SP	191730
SP JUSO	10326
Unterlistenverbindung 2	167752
GPS	131827
GPS JG	26095
GPS KS	9830
Listenverbindung 4	238749
FDP JF	13039
FDP	186383
FDP UF	16183
FDP F	23144

Wahlstatistik

Gemeinde	Wahlkreis	Wahlbeteiligung	Wahlberechtigte	Gültige Stimmen
Auslandschweizer		21.24 %	8737	21698
Altstätten	Rheintal	40.26 %	6974	33188
Au (SG)	Rheintal	37.13 %	4153	17998
Balgach	Rheintal	43.11 %	3013	15256
Berneck	Rheintal	45.98 %	2540	13766
Diepoldsau	Rheintal	39.15 %	3916	17860
Eichberg	Rheintal	46.77 %	1007	5554
Marbach (SG)	Rheintal	45.16 %	1373	7333
Oberriet (SG)	Rheintal	42.60 %	5880	29050
Rebstein	Rheintal	38.54 %	2610	11798
Rheineck	Rheintal	37.41 %	1890	8215
Rüthi (SG)	Rheintal	46.04 %	1453	7682
St. Margrethen	Rheintal	35.42 %	2541	10606
Widnau	Rheintal	37.65 %	5668	25029
Berg (SG)	Rorschach	52.33 %	600	3705
Goldach	Rorschach	38.44 %	5921	26445
Mörschwil	Rorschach	53.99 %	2669	16936
Rorschach	Rorschach	34.84 %	4105	16813
Rorschacherberg	Rorschach	42.45 %	4459	21949
Steinach	Rorschach	37.32 %	2264	9711
Thal	Rorschach	36.65 %	4117	17797
Tübach	Rorschach	49.44 %	983	5647
Untereggen	Rorschach	51.99 %	777	4692
Bad Ragaz	Sarganserland	40.08 %	3705	17352
Flums	Sarganserland	34.96 %	3149	12810
Mels	Sarganserland	42.81 %	5739	28606
Pfäfers	Sarganserland	48.96 %	1107	6379
Quarten	Sarganserland	41.48 %	2037	9931
Sargans	Sarganserland	44.74 %	3755	19545
Vilters-Wangs	Sarganserland	46.18 %	3289	17689
Walenstadt	Sarganserland	40.48 %	3745	17662
Amden	See-Gaster	42.15 %	1357	6687
Benken (SG)	See-Gaster	41.10 %	2056	9913
Eschenbach (SG)	See-Gaster	40.18 %	6528	30394
Gommiswald	See-Gaster	42.71 %	3713	18474
Kaltbrunn	See-Gaster	36.67 %	3095	13391
Rapperswil-Jona	See-Gaster	44.13 %	18388	94714
Schänis	See-Gaster	39.73 %	2678	12462
Schmerikon	See-Gaster	38.49 %	2325	10418
Uznach	See-Gaster	38.58 %	3821	17200
Weesen	See-Gaster	40.39 %	1228	5842

Erneuerungswahl des Nationalrates

Andwil (SG)	St. Gallen	49.93 %	1418	8290
Eggersriet	St. Gallen	47.61 %	1651	9170
Gaiserwald	St. Gallen	45.77 %	5742	30701
Gossau (SG)	St. Gallen	39.29 %	11994	55272
Häggen Schwil	St. Gallen	53.87 %	956	6081
Muolen	St. Gallen	46.88 %	864	4737
St. Gallen	St. Gallen	42.89 %	44478	223749
Waldkirch	St. Gallen	51.25 %	2447	14571
Wittenbach	St. Gallen	38.83 %	5880	26511
Bütschwil-Ganterschwil	Toggenburg	47.12 %	3349	18626
Ebnat-Kappel	Toggenburg	49.08 %	3466	19830
Hemberg	Toggenburg	54.98 %	642	4169
Kirchberg (SG)	Toggenburg	43.83 %	5145	26520
Lichtensteig	Toggenburg	43.11 %	1278	6490
Lütisburg	Toggenburg	50.76 %	1050	6227
Mosnang	Toggenburg	55.67 %	2089	13705
Neckertal	Toggenburg	43.30 %	2889	14721
Nesslau	Toggenburg	50.31 %	2709	15933
Oberhelfenschwil	Toggenburg	51.43 %	906	5489
Wattwil	Toggenburg	44.64 %	5468	28678
Wildhaus-Alt St. Johann	Toggenburg	50.68 %	1843	10732
Buchs (SG)	Werdenberg	37.12 %	6399	27942
Gams	Werdenberg	45.91 %	2174	11611
Grabs	Werdenberg	42.21 %	4667	22997
Sennwald	Werdenberg	38.61 %	3201	14472
Sevelen	Werdenberg	38.79 %	2552	11426
Wartau	Werdenberg	43.18 %	2990	15229
Degersheim	Wil	45.25 %	2539	13478
Flawil	Wil	39.80 %	6017	28000
Jonschwil	Wil	45.08 %	2582	13593
Niederbüren	Wil	53.38 %	1049	6598
Niederhelfenschwil	Wil	46.57 %	2201	12008
Oberbüren	Wil	40.50 %	3116	14661
Oberuzwil	Wil	42.96 %	4113	20776
Uzwil	Wil	38.27 %	7641	34203
Wil (SG)	Wil	45.68 %	14378	76893
Zuzwil (SG)	Wil	50.59 %	3388	19946
Total		41.93 %	324636	1592232

Gemeinde	Wahlkreis	Abgegebene Wahlzettel	Gültige Wahlzettel	Leere Wahlzettel	Ungültige Wahlzettel
Auslandschweizer		1856	1816	7	33
Altstätten	Rheintal	2808	2797	10	1
Au (SG)	Rheintal	1542	1518	0	24

Erneuerungswahl des Nationalrates

Balgach	Rheintal	1299	1287	1	11
Berneck	Rheintal	1168	1161	1	6
Diepoldsau	Rheintal	1533	1508	1	24
Eichberg	Rheintal	471	467	0	4
Marbach (SG)	Rheintal	620	618	1	1
Oberriet (SG)	Rheintal	2505	2457	1	47
Rebstein	Rheintal	1006	998	0	8
Rheineck	Rheintal	707	690	2	15
Rüthi (SG)	Rheintal	669	656	0	13
St. Margrethen	Rheintal	900	892	0	8
Widnau	Rheintal	2134	2117	0	17
Berg (SG)	Rorschach	314	312	0	2
Goldach	Rorschach	2276	2233	5	38
Mörschwil	Rorschach	1441	1427	6	8
Rorschach	Rorschach	1430	1418	0	12
Rorschacherberg	Rorschach	1893	1851	2	40
Steinach	Rorschach	845	824	2	19
Thal	Rorschach	1509	1499	1	9
Tübach	Rorschach	486	482	0	4
Untereggen	Rorschach	404	396	1	7
Bad Ragaz	Sarganserland	1485	1462	3	20
Flums	Sarganserland	1101	1083	0	18
Mels	Sarganserland	2457	2421	1	35
Pfäfers	Sarganserland	542	538	0	4
Quarten	Sarganserland	845	831	1	13
Sargans	Sarganserland	1680	1654	1	25
Vilters-Wangs	Sarganserland	1519	1493	2	24
Walenstadt	Sarganserland	1516	1493	2	21
Amden	See-Gaster	572	562	0	10
Benken (SG)	See-Gaster	845	837	0	8
Eschenbach (SG)	See-Gaster	2623	2567	6	50
Gommiswald	See-Gaster	1586	1556	2	28
Kaltbrunn	See-Gaster	1135	1123	0	12
Rapperswil-Jona	See-Gaster	8114	7981	11	122
Schänis	See-Gaster	1064	1044	0	20
Schmerikon	See-Gaster	895	884	0	11
Uznach	See-Gaster	1474	1451	1	22
Weesen	See-Gaster	496	491	0	5
Andwil (SG)	St. Gallen	708	697	6	5
Eggersriet	St. Gallen	786	776	2	8
Gaiserwald	St. Gallen	2628	2593	3	32
Gossau (SG)	St. Gallen	4713	4647	2	64
Häggenwil	St. Gallen	515	513	0	2
Muolen	St. Gallen	405	397	0	8

Erneuerungswahl des Nationalrates

St. Gallen	St. Gallen	19078	18821	18	239
Waldkirch	St. Gallen	1254	1231	3	20
Wittenbach	St. Gallen	2283	2234	5	44
Bütschwil-Ganterschwil	Toggenburg	1578	1570	0	8
Ebnat-Kappel	Toggenburg	1701	1670	0	31
Hemberg	Toggenburg	353	351	0	2
Kirchberg (SG)	Toggenburg	2255	2231	0	24
Lichtensteig	Toggenburg	551	546	0	5
Lütisburg	Toggenburg	533	525	0	8
Mosnang	Toggenburg	1163	1154	0	9
Neckertal	Toggenburg	1251	1235	0	16
Nesslau	Toggenburg	1363	1341	0	22
Oberhelfenschwil	Toggenburg	466	464	0	2
Wattwil	Toggenburg	2441	2411	0	30
Wildhaus-Alt St. Johann	Toggenburg	934	911	2	21
Buchs (SG)	Werdenberg	2375	2345	2	28
Gams	Werdenberg	998	981	1	16
Grabs	Werdenberg	1970	1941	4	25
Sennwald	Werdenberg	1236	1221	0	15
Sevelen	Werdenberg	990	968	4	18
Wartau	Werdenberg	1291	1290	0	1
Degersheim	Wil	1149	1134	0	15
Flawil	Wil	2395	2359	1	35
Jonschwil	Wil	1164	1145	2	17
Niederbüren	Wil	560	556	1	3
Niederhelfenschwil	Wil	1025	1011	4	10
Oberbüren	Wil	1262	1234	0	28
Oberuzwil	Wil	1767	1744	1	22
Uzwil	Wil	2924	2871	8	45
Wil (SG)	Wil	6568	6475	1	92
Zuzwil (SG)	Wil	1714	1686	5	23
Total		136112	134174	146	1792