

Erneuerungswahl des Nationalrates

21. Oktober 2007

Aktualisiert: 11. Juni 2019 13:32

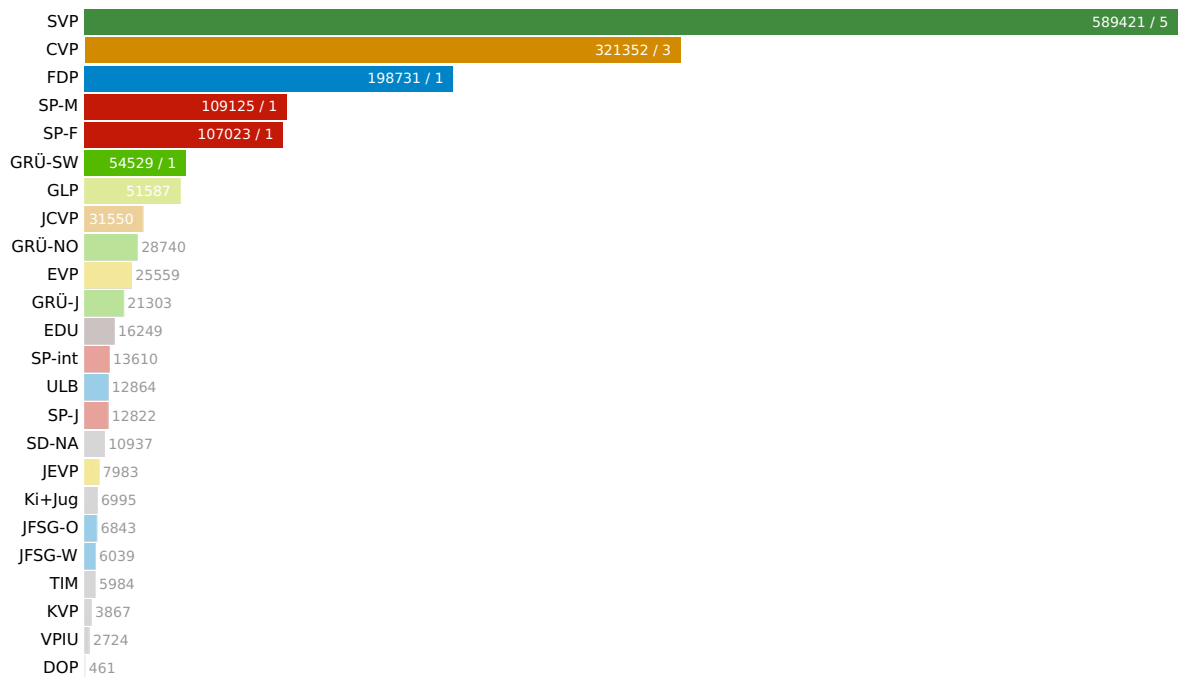
Wahlbeteiligung
46.78%

Wahlberechtigte
300034

Abgegebene Wahlzettel
140365

Mandate
12

Listen

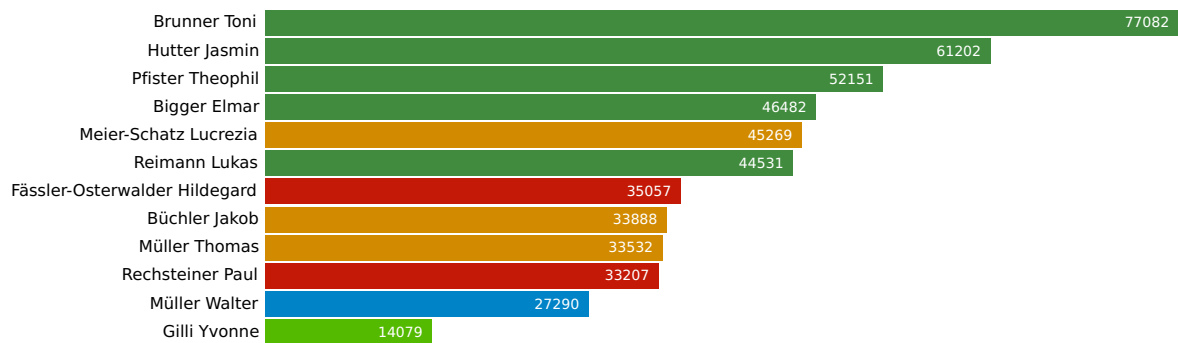


Liste	Mandate	Stimmen
SVP	5	589421
CVP	3	321352
FDP	1	198731
SP-M	1	109125
SP-F	1	107023
GRÜ-SW	1	54529
GLP		51587
JCV		31550
GRÜ-NO		28740

Erneuerungswahl des Nationalrates

EVP	25559
GRÜ-J	21303
EDU	16249
SP-int	13610
ULB	12864
SP-J	12822
SD-NA	10937
JEVP	7983
Ki+Jug	6995
JFSG-O	6843
JFSG-W	6039
TIM	5984
KVP	3867
VPIU	2724
DOP	461

Kandidierende



Kandidierende	Liste	Gewählt	Stimmen
Fischer Thomas	SD-NA		1522
Uhler Roland	SD-NA		1116
Manser Thomas	SD-NA		1061
Koller Kurt	SD-NA		995
Roth Sonja	SD-NA		922
Zannin Silvio	SD-NA		867
Keel Felix	SD-NA		748
Körber Gabriela	SD-NA		746
Bühler Fridolin	SD-NA		715
Widmer Daniel	SD-NA		704
Frischknecht Heinz	SD-NA		595
Nielsen Samuel	SD-NA		588
Büeler Bosco	GRÜ-NO		6481
Buess-Willi Claudia	GRÜ-NO		2626
Müller Clemens	GRÜ-NO		2182
Wirz Karin Simone	GRÜ-NO		2173
Hoare-Widmer Susanne	GRÜ-NO		2169
Thaler Judith	GRÜ-NO		2066
Furrer Robert	GRÜ-NO		1807
Mauchle Markus	GRÜ-NO		1739
Mettler Mona	GRÜ-NO		1735
Bissegger Benno	GRÜ-NO		1713
Eggenberger Christian	GRÜ-NO		1335
Schaltegger Arnold	GRÜ-NO		1328
Wenk Franziska	GRÜ-J		2952
Sarbach Michael	GRÜ-J		2218
Katz Jasmin	GRÜ-J		1821
Cortesi Fabian	GRÜ-J		1815
Bayer Mirjam	GRÜ-J		1657
Tschopp Emanuel	GRÜ-J		1642

Erneuerungswahl des Nationalrates

Albertin Ismael	GRÜ-J		1596
Berger Laura	GRÜ-J		1548
Löpfe Matthias	GRÜ-J		1416
Eschenmoser Maja	GRÜ-J		1372
Glättli Matthias	GRÜ-J		1326
Menzi Lea	GRÜ-J		1097
Baer Niklaus	JFSG-W		856
Kretz Claudia	JFSG-W		804
Althaus Martina	JFSG-W		731
Wehlitz Jasmin	JFSG-W		500
Chan Stefan	JFSG-W		418
Wettstein René	JFSG-W		388
Künzli Roger	JFSG-W		376
Widmer Tobias	JFSG-W		372
Schaffner Florian	JFSG-W		369
Rentsch Vincenz	JFSG-W		363
Althaus Thomas	JFSG-W		310
Amberg Silvan	JFSG-W		286
Schwarber Andrea	JFSG-O		938
Felber Jann	JFSG-O		840
Schwarz Andreas	JFSG-O		720
Helbling Michael	JFSG-O		624
Kuster Josef	JFSG-O		554
Wegmann Silena	JFSG-O		536
Knoblauch Adrian	JFSG-O		467
Landolt Christoph	JFSG-O		414
Hertli Sascha	JFSG-O		396
Spengler Pascal	JFSG-O		396
Ludin Florian	JFSG-O		385
Recordon Jean-François	JFSG-O		208
Fässler-Osterwalder Hildegard	SP-F	Ja	35057
Friedl Claudia	SP-F		10290
Gysi Barbara	SP-F		8204
Erat Ruth	SP-F		6315
Colombo Daniela	SP-F		6262
Huber Maria	SP-F		5892
Probst Esther	SP-F		5491
Keller Eva B.	SP-F		5225
Gerlach Rahel	SP-F		4986
Fehr Dietsche Christina	SP-F		4981
Gähwiler-Bader Barbara	SP-F		4526
Schönenberger-Hofmann Trudi	SP-F		4152
Rechsteiner Paul	SP-M	Ja	33207
Fässler Fredy	SP-M		7608

Erneuerungswahl des Nationalrates

Hartmann Peter	SP-M		7168
Möckli Silvano	SP-M		6799
Hermann Urs	SP-M		6597
Altenburger Ludwig	SP-M		6570
Blumer Ruedi	SP-M		6490
Hasler Etrit	SP-M		5975
Walser Joe	SP-M		5861
Ledergerber Donat	SP-M		5690
Gemperle Felix	SP-M		5547
Kofler Josef	SP-M		5013
Donno Antonio	SP-int		2518
Mitrovic Vica	SP-int		1029
Gaus-Radu Virginia	SP-int		988
Firat Turhan	SP-int		985
Acar Nurettin	SP-int		975
Hacker Christian	SP-int		960
Krizko Ariana	SP-int		926
Fumi Susanna	SP-int		925
Rajic Zoran	SP-int		876
Clabel Edit	SP-int		802
Uzun Sait	SP-int		797
Deniz Sahin	SP-int		719
Surber Bettina	SP-J		2597
Birchler Felix	SP-J		1268
Hangartner Philippe	SP-J		1033
Stucky Bigna	SP-J		941
Dörig Adrian	SP-J		930
Kübli Pascal	SP-J		903
Berdnik Lea	SP-J		898
Weber Anna	SP-J		835
Leder Andreas	SP-J		814
Hatz Beat	SP-J		719
Leanza Antonio	SP-J		711
Engler Philipp	SP-J		585
Egger Alice	Ki+Jug		4955
Gämperli Peter	KVP		1337
Rüegg Stephan	KVP		1278
Brunner Toni	SVP	Ja	77082
Hutter Jasmin	SVP	Ja	61202
Pfister Theophil	SVP	Ja	52151
Bigger Elmar	SVP	Ja	46482
Reimann Lukas	SVP	Ja	44531
Büchel Roland Rino	SVP		39870
Habegger Heinz	SVP		38757

Erneuerungswahl des Nationalrates

Blum Markus	SVP		38489
Gartmann Walter	SVP		37660
Güntzel Karl	SVP		37372
Bühler René	SVP		36638
Thoma Toni	SVP		35995
Nufer Albert	GLP		10675
Brunner Thomas	GLP		6914
Candrian Maurus	GLP		4931
Fitzi Julika	GLP		3810
Zuberbühler Katharina	GLP		3315
Gasser-Beck Jacqueline	GLP		3057
Wunder Ursula K.	GLP		2947
Hellermann Jens P.	GLP		2760
Häusermann Daniel M.	GLP		2701
Winistörfer Matthias	GLP		2637
Reber Brigitte	GLP		2461
Neukomm Hans	GLP		2421
Rietmann Heiner	DOP		211
Stadler Imelda	ULB		3008
Ammann Werner	ULB		1405
Gabathuler Mathias	ULB		929
Kappeler Yolanda	ULB		911
Haltner Hanspeter	ULB		864
Berger Michael	ULB		861
Zürcher Fausch Nicole	ULB		831
Ammann Xaver	ULB		770
Höber Richard	ULB		669
Signer Barbara	ULB		622
Braun Stephan	ULB		567
Imperator Bruno	ULB		512
Zellweger Edith	TIM		3240
Zeis Hubert	VPIU		1729
Meier-Schatz Lucrezia	CVP	Ja	45269
Büchler Jakob	CVP	Ja	33888
Müller Thomas	CVP	Ja	33532
Ritter Markus	CVP		24251
Frei-Graf Hans	CVP		24069
Dobler Ernst	CVP		21703
Rehli Valentin	CVP		21453
Widmer Andreas	CVP		19737
Keller-Inhelder Barbara	CVP		19516
Huser Martin	CVP		17582
Helfenberger Melanie	CVP		17184
Engeler-Bisig Theres	CVP		16726

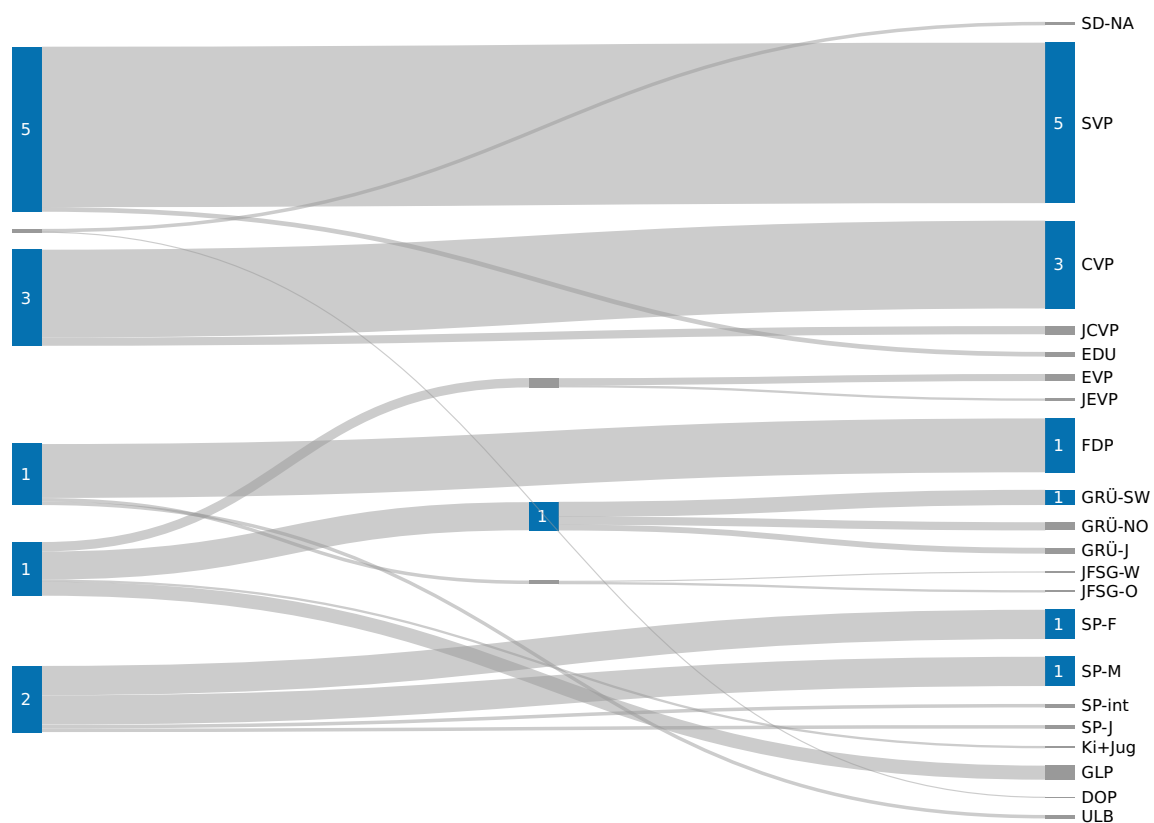
Erneuerungswahl des Nationalrates

Suter Yvonne	JCVP	4523
Mattle Patricia	JCVP	4088
Huser Christian	JCVP	3784
Grämiger Michelle	JCVP	2541
Beck Petra	JCVP	2491
Rosenblum Stefan	JCVP	2402
Egli Samuel	JCVP	2230
Zäch Florian	JCVP	2198
Oehler Lee-Kevin	JCVP	1708
Frei Christian	JCVP	1503
Keel Thomas	JCVP	1398
Périsset Dominic	JCVP	1281
Moser Hans	EDU	3676
Höpli Hans-Jörg	EDU	2513
Lässer Freddy	EDU	2474
Leisi Lisa	EDU	1426
Trüb Nathanael	EDU	1170
Bächinger Peter	EDU	1165
Dokter Helene	EDU	1152
Rüttimann Wendel	EDU	1086
Ebert Georg	EDU	1051
Denoth Reto F.	EVP	3794
Oppliger Hans	EVP	3552
Hauser Peter	EVP	2156
Hänggi Michaela	EVP	2047
Müller Jascha	EVP	1902
Gubelmann Irene	EVP	1847
Neuweiler Markus	EVP	1651
Möri-Sommer Walter	EVP	1611
Dorrer Markus	EVP	1610
Bortoletto Karin	EVP	1582
Venzin Patrick	EVP	1392
Spierings Adriaan	EVP	1316
Rutz Roman	JEVP	937
Stahl Judith	JEVP	826
Jüstrich Jemina	JEVP	779
Dufner Michael	JEVP	772
Flotron Tobias	JEVP	657
Schär Andreas	JEVP	597
Oppliger Martin	JEVP	589
Hauser Matthias	JEVP	571
Schmitter Janine	JEVP	561
Ramsauer Markus	JEVP	526
Turnes Ernesto	JEVP	520

Erneuerungswahl des Nationalrates

Riklin Franz-Martin	JEVP		417
Müller Walter	FDP	Ja	27290
Zeller Andreas	FDP		27280
Hungerbühler Max R.	FDP		16771
Huser Marie-Theres	FDP		15281
Brunner Fredy	FDP		12918
Frei-Grimm Barbara	FDP		12851
Schläpfer Susanne	FDP		12412
Mächler Marc	FDP		12212
Bernasconi Riccardo	FDP		11721
Schlegel-Berger Paul	FDP		11475
Hutter René	FDP		11151
Ambauen Ronnie	FDP		10477
Gilli Yvonne	GRÜ-SW	Ja	14079
Bernhardsgrütter-Berti Urs	GRÜ-SW		12185
Kündig-Schlumpf Silvia	GRÜ-SW		3371
Grob Tabea	GRÜ-SW		3049
Spinas-Hensch Esther	GRÜ-SW		3007
Holenstein Remy	GRÜ-SW		2862
Fäh Marco	GRÜ-SW		2542
Mauch Ursula	GRÜ-SW		2407
Ritz Stefan	GRÜ-SW		2251
Schönenberger Daniel	GRÜ-SW		2227
Scheuble-Wächter Magie	GRÜ-SW		2164
Schmid Melinda	GRÜ-SW		2058

Listenverbindungen



Das Diagramm zeigt die Verteilung der Stimmen und der Mandate auf die Listen- und Unterlistenverbindungen. Die Balken auf der linken Seite entsprechen den Listenverbindungen, die Balken in der Mitte den Unterlisten, die Balken rechts den Listen. Die Breite der Balken und der Verbindungen ist proportional zu den Stimmen, blau eingefärbte Balken enthalten die Anzahl der Mandate.

Listenverbindung / Unterlistenverbindung / Partei	Stimmen
Listenverbindung 1	11398
DOP	461
SD-NA	10937
Listenverbindung 2	605670
SVP	589421
EDU	16249
Listenverbindung 3	352902
JCVP	31550
CVP	321352
Listenverbindung 4	196696
Unterlistenverbindung 1	33542

Erneuerungswahl des Nationalrates

EVP	25559
JEVP	7983
Unterlistenverbindung 2	104572
GRÜ-SW	54529
GRÜ-NO	28740
GRÜ-J	21303
GLP	51587
Ki+Jug	6995
Listenverbindung 5	224477
Unterlistenverbindung 3	12882
JFSG-W	6039
JFSG-O	6843
ULB	12864
FDP	198731
Listenverbindung 6	242580
SP-int	13610
SP-M	109125
SP-F	107023
SP-J	12822

Wahlstatistik

Gemeinde	Wahlkreis	Wahlbeteiligung	Wahlberechtigte	Gültige Stimmen
Altstätten	Rheintal	46.76 %	6860	37654
Au (SG)	Rheintal	43.53 %	3719	19129
Balgach	Rheintal	48.71 %	2603	15036
Berneck	Rheintal	49.53 %	2328	13639
Diepoldsau	Rheintal	48.30 %	3495	19913
Eichberg	Rheintal	52.33 %	881	5416
Marbach (SG)	Rheintal	51.27 %	1223	7363
Oberriet (SG)	Rheintal	48.41 %	5528	30929
Rebstein	Rheintal	46.66 %	2422	13241
Rheineck	Rheintal	45.62 %	1747	9434
Rüthi (SG)	Rheintal	46.55 %	1291	7097
St. Margrethen	Rheintal	43.24 %	2625	13196
Widnau	Rheintal	43.59 %	4880	25092
Berg (SG)	Rorschach	53.43 %	627	4008
Goldach	Rorschach	44.08 %	5857	30485
Mörschwil	Rorschach	57.89 %	2415	16519
Rorschach	Rorschach	39.93 %	4313	20054
Rorschacherberg	Rorschach	45.97 %	4166	22391
Steinach	Rorschach	39.99 %	2088	9863
Thal	Rorschach	43.75 %	3961	20181
Tübach	Rorschach	48.44 %	836	4686
Untereggen	Rorschach	49.58 %	714	4183
Bad Ragaz	Sarganserland	45.05 %	3183	16484
Flums	Sarganserland	45.88 %	3032	16211
Mels	Sarganserland	46.17 %	5512	29551
Pfäfers	Sarganserland	44.80 %	1096	5826
Quarten	Sarganserland	47.01 %	1823	10029
Sargans	Sarganserland	47.30 %	3431	18879
Vilters-Wangs	Sarganserland	49.43 %	2893	16702
Walenstadt	Sarganserland	49.43 %	3249	18343
Amden	See-Gaster	45.34 %	1235	6552
Benken (SG)	See-Gaster	47.83 %	1637	9134
Ernetschwil	See-Gaster	50.10 %	982	5732
Eschenbach (SG)	See-Gaster	40.94 %	3434	16461
Goldingen	See-Gaster	49.38 %	810	4721
Gommiswald	See-Gaster	46.10 %	1898	10319
Kaltbrunn	See-Gaster	41.58 %	2448	12000
Rapperswil-Jona	See-Gaster	46.79 %	17316	95026
Rieden	See-Gaster	50.98 %	512	3105
Schänis	See-Gaster	44.96 %	2511	13224
Schmerikon	See-Gaster	43.73 %	2051	10498

Erneuerungswahl des Nationalrates

St. Gallenkappel	See-Gaster	46.20 %	1223	6720
Uznach	See-Gaster	45.36 %	3247	17380
Weesen	See-Gaster	48.21 %	1062	6064
Andwil (SG)	St. Gallen	51.24 %	1214	7291
Eggersriet	St. Gallen	50.71 %	1625	9584
Gaiserwald	St. Gallen	50.61 %	5692	34094
Gossau (SG)	St. Gallen	43.48 %	11459	58319
Häggenschwil	St. Gallen	56.91 %	796	5298
Muolen	St. Gallen	50.70 %	791	4742
St. Gallen	St. Gallen	45.91 %	45110	242295
Waldkirch	St. Gallen	46.49 %	2267	12483
Wittenbach	St. Gallen	42.25 %	5668	27966
Alt St. Johann	Toggenburg	47.55 %	1060	5888
Brunnadern	Toggenburg	53.66 %	574	3606
Bütschwil	Toggenburg	49.10 %	2222	12787
Ebnat-Kappel	Toggenburg	53.19 %	3461	21632
Ganterschwil	Toggenburg	54.19 %	823	5254
Hemberg	Toggenburg	52.59 %	715	4454
Kirchberg (SG)	Toggenburg	46.45 %	4878	26573
Krinau	Toggenburg	58.25 %	206	1412
Lichtensteig	Toggenburg	45.46 %	1267	6876
Lütisburg	Toggenburg	56.70 %	933	6331
Mogelsberg	Toggenburg	51.48 %	1618	9754
Mosnang	Toggenburg	56.67 %	2130	14323
Nesslau-Krummenau	Toggenburg	55.77 %	2435	15920
Oberhelfenschwil	Toggenburg	49.20 %	933	5376
Stein (SG)	Toggenburg	56.44 %	303	2023
St. Peterzell	Toggenburg	47.79 %	814	4557
Wattwil	Toggenburg	50.91 %	5127	30810
Wildhaus	Toggenburg	52.38 %	924	5739
Buchs (SG)	Werdenberg	43.61 %	6487	32993
Gams	Werdenberg	49.45 %	1996	11675
Grabs	Werdenberg	48.09 %	4456	24980
Sennwald	Werdenberg	42.39 %	3041	15182
Sevelen	Werdenberg	43.93 %	2529	12997
Wartau	Werdenberg	50.28 %	3051	18013
Bronschhofen	Wil	47.60 %	2893	16125
Degersheim	Wil	46.51 %	2524	13790
Flawil	Wil	48.11 %	5727	32442
Jonschwil	Wil	47.19 %	2327	12881
Niederbüren	Wil	50.41 %	976	5859
Niederhelfenschwil	Wil	48.00 %	1873	10623
Oberbüren	Wil	46.94 %	2699	14990
Oberuzwil	Wil	47.49 %	3786	21102

Erneuerungswahl des Nationalrates

Uzwil	Wil	43.68 %	7452	38250
Wil (SG)	Wil	48.70 %	10921	62575
Zuzwil (SG)	Wil	49.50 %	3087	17964
Total		46.78 %	300034	1646298

Gemeinde	Wahlkreis	Abgegebene Wahlzettel	Gültige Wahlzettel	Leere Wahlzettel	Ungültige Wahlzettel
Altstätten	Rheintal	3208	3166	0	42
Au (SG)	Rheintal	1619	1603	0	16
Balgach	Rheintal	1268	1259	0	9
Berneck	Rheintal	1153	1145	1	7
Diepoldsau	Rheintal	1688	1667	1	20
Eichberg	Rheintal	461	456	0	5
Marbach (SG)	Rheintal	627	620	0	7
Oberriet (SG)	Rheintal	2676	2601	9	66
Rebstein	Rheintal	1130	1111	0	19
Rheineck	Rheintal	797	790	2	5
Rüthi (SG)	Rheintal	601	598	0	3
St. Margrethen	Rheintal	1135	1103	2	30
Widnau	Rheintal	2127	2101	0	26
Berg (SG)	Rorschach	335	335	0	0
Goldach	Rorschach	2582	2555	4	23
Mörschwil	Rorschach	1398	1384	4	10
Rorschach	Rorschach	1722	1685	0	37
Rorschacherberg	Rorschach	1915	1879	0	36
Steinach	Rorschach	835	828	0	7
Thal	Rorschach	1733	1693	1	39
Tübach	Rorschach	405	394	0	11
Untereggen	Rorschach	354	350	0	4
Bad Ragaz	Sarganserland	1434	1386	7	41
Flums	Sarganserland	1391	1363	0	28
Mels	Sarganserland	2545	2486	6	53
Pfäfers	Sarganserland	491	487	0	4
Quarten	Sarganserland	857	845	0	12
Sargans	Sarganserland	1623	1586	1	36
Vilters-Wangs	Sarganserland	1430	1409	3	18
Walenstadt	Sarganserland	1606	1548	3	55
Amden	See-Gaster	560	551	2	7
Benken (SG)	See-Gaster	783	767	0	16
Ernetschwil	See-Gaster	492	480	1	11
Eschenbach (SG)	See-Gaster	1406	1380	1	25
Goldingen	See-Gaster	400	394	1	5
Gommiswald	See-Gaster	875	866	0	9
Kaltbrunn	See-Gaster	1018	1007	1	10

Erneuerungswahl des Nationalrates

Rapperswil-Jona	See-Gaster	8103	7973	10	120
Rieden	See-Gaster	261	261	0	0
Schänis	See-Gaster	1129	1111	0	18
Schmerikon	See-Gaster	897	879	7	11
St. Gallenkappel	See-Gaster	565	563	0	2
Uznach	See-Gaster	1473	1456	4	13
Weesen	See-Gaster	512	507	0	5
Andwil (SG)	St. Gallen	622	615	0	7
Eggersriet	St. Gallen	824	805	0	19
Gaiserwald	St. Gallen	2881	2862	0	19
Gossau (SG)	St. Gallen	4982	4889	4	89
Häggenschwil	St. Gallen	453	444	0	9
Muolen	St. Gallen	401	396	0	5
St. Gallen	St. Gallen	20711	20315	19	377
Waldkirch	St. Gallen	1054	1044	1	9
Wittenbach	St. Gallen	2395	2351	6	38
Alt St. Johann	Toggenburg	504	497	0	7
Brunnadern	Toggenburg	308	305	0	3
Bütschwil	Toggenburg	1091	1076	0	15
Ebnat-Kappel	Toggenburg	1841	1814	0	27
Ganterschwil	Toggenburg	446	442	0	4
Hemberg	Toggenburg	376	374	0	2
Kirchberg (SG)	Toggenburg	2266	2238	0	28
Krinau	Toggenburg	120	118	0	2
Lichtensteig	Toggenburg	576	574	1	1
Lütisburg	Toggenburg	529	529	0	0
Mogelsberg	Toggenburg	833	820	2	11
Mosnang	Toggenburg	1207	1202	0	5
Nesslau-Krummenau	Toggenburg	1358	1338	1	19
Oberhelfenschwil	Toggenburg	459	451	0	8
Stein (SG)	Toggenburg	171	169	0	2
St. Peterzell	Toggenburg	389	383	2	4
Wattwil	Toggenburg	2610	2587	1	22
Wildhaus	Toggenburg	484	481	2	1
Buchs (SG)	Werdenberg	2829	2772	5	52
Gams	Werdenberg	987	979	0	8
Grabs	Werdenberg	2143	2112	0	31
Sennwald	Werdenberg	1289	1274	3	12
Sevelen	Werdenberg	1111	1091	0	20
Wartau	Werdenberg	1534	1520	0	14
Bronschhofen	Wil	1377	1363	0	14
Degersheim	Wil	1174	1154	0	20
Flawil	Wil	2755	2722	0	33
Jonschwil	Wil	1098	1080	3	15

Erneuerungswahl des Nationalrates

Niederbüren	Wil	492	490	0	2
Niederhelfenschwil	Wil	899	890	1	8
Oberbüren	Wil	1267	1256	0	11
Oberuzwil	Wil	1798	1773	1	24
Uzwil	Wil	3255	3214	7	34
Wil (SG)	Wil	5318	5242	3	73
Zuzwil (SG)	Wil	1528	1509	5	14
Total		140365	138188	138	2039